

1—8月我国规上电子信息制造业增加值同比增长13.1%

工信部运行监测协调局

1—8月,我国电子信息制造业生产快速增长,出口持续回升,效益稳定向好,投资趋于平稳,行业发展态势良好。

生产快速增长

1—8月,规模以上电子信息制造业增加值同比增长13.1%,增速分别比同期工业、高技术制造业高7.3个和4.2个百分点。8月份,规模以上电子信息制造业增加值同比增长11.3%。

1—8月,主要产品中,手机产量10.15亿台,同比增长8.8%,其中智能手机产量7.51亿台,同比增长10.4%;微型计算机设备产量2.17亿台,同比增长2.9%;集成电路产量2845亿块,同比增长26.6%。

出口持续回升

1—8月,规模以上电子信息制造业累计实现出口交货值同比增长1.2%,较1—7月提高0.6个百分点。8月份,规模以上电子信息制造业实现出口交货值同比增长3.4%。

据海关统计,1—8月,我国出口笔记本电脑9434万台,同比增长2.0%;出口手机4.98亿台,同比增长4.6%;出口集成电路1933亿个,同比增长10.5%。

效益稳定向好

1—8月,规模以上电子信息制造业实现营业收入9.94万亿元,同比增长7.7%,较1—7月回落0.2个百分点;营业成本8.68万亿元,同比增长7.4%;实现利润总额3928亿元,同比增长22.1%;营业收入利润率为4.0%,较1—7月提高0.1个百分点。8月份,规模以上电子信息

制造业营业收入1.32万亿元,同比增长6.2%。

区域分化明显

1—8月,规模以上电子信息制造业东部地区实现营业收入69927亿元,同比增长10.7%,较1—7月回落0.3个百分点;中部地区实现营业收入15863亿元,同比增长8.4%,较1—7月提高0.1个百分点;西部地区实现营业收入13047亿元,同比下降5.8%,较1—7月回

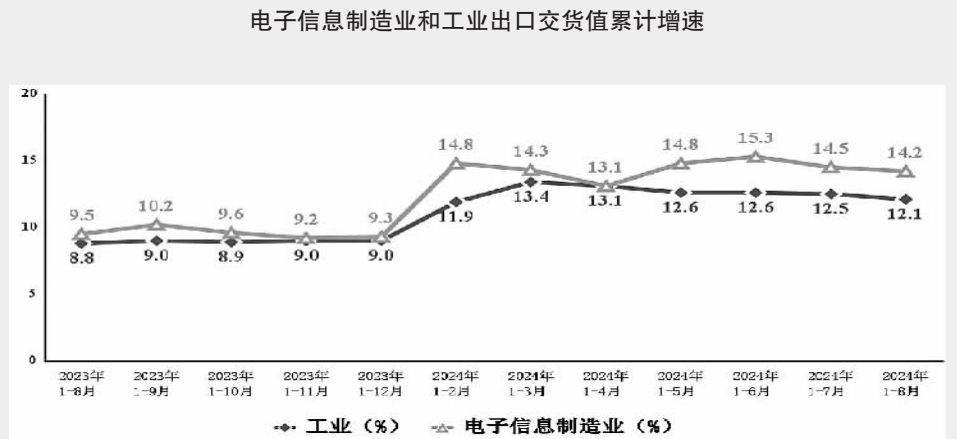
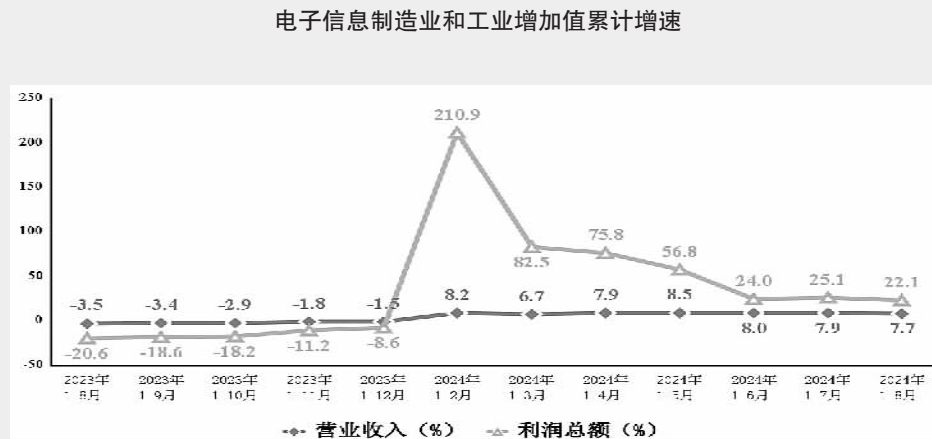
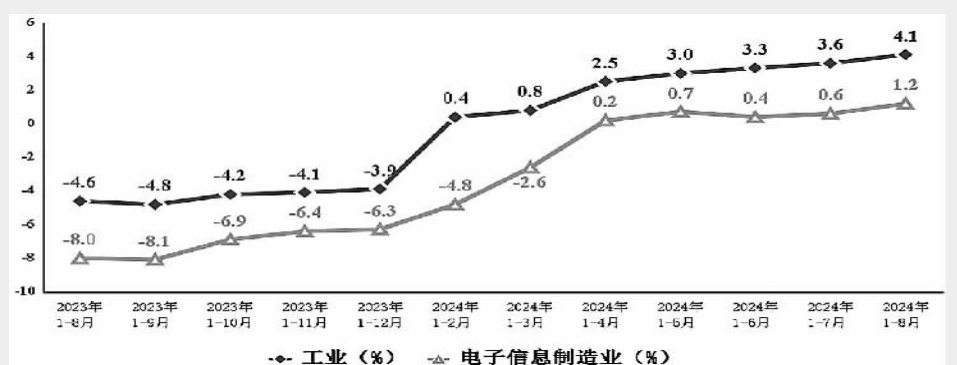
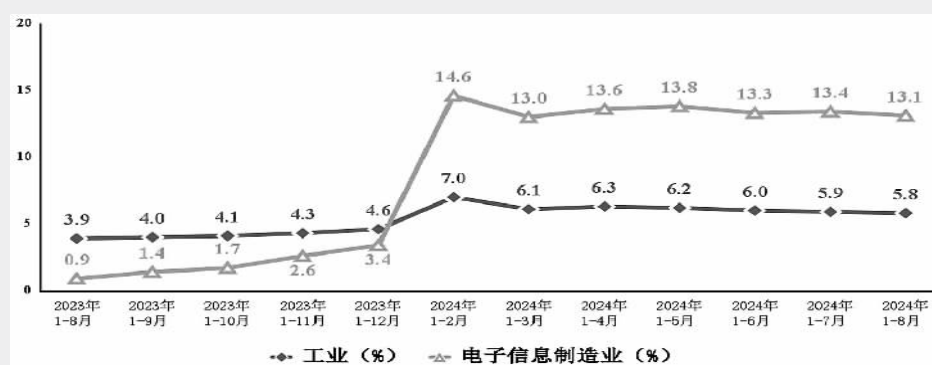
落0.4个百分点;东北地区实现营业收入573.3亿元,同比下降15%,较1—7月回落0.1个百分点。8月份,东部地区实现营业收入9332亿元,同比增长8.9%,中部地区实现营业收入2140亿元,同比增长8.8%;西部地区实现营业收入1633亿元,同比下降8.4%;东北地区实现营业收入66.7亿元,同比下降16%。

1—8月,规模以上电子信息制造业京津冀冀地区实现营业收入5354亿元,同比增长

15.5%,较1—7月回落0.5个百分点,营收占全国比重5.4%;长三角地区实现营业收入27996亿元,同比增长7.9%,较1—7月回落0.1个百分点,营收占全国比重28.2%。

(注:1.文中统计数据除注明外,其余均为国家统计局数据或据此测算。

2.文中“电子信息制造业”与国民经济行业分类中的“计算机、通信和其他电子设备制造业”为同一口径。)



数据来源:工信部运行监测协调局

前8个月我国软件业收入增速与前7个月持平

工信部运行监测协调局

2024年前8个月,我国软件和信息技术服务业(以下简称“软件业”)运行态势良好,软件业务收入保持平稳增长,利润总额增长有所放缓,软件业务出口增速持续向好。

总体运行情况

软件业务收入保持平稳增长。前8个月,我国软件业务收入85492亿元,同比增长11.2%,增速与前7个月持平。

利润总额增长有所放缓。前8个月,软件业利润总额10226亿元,同比增长9.8%。

软件业务出口增速持续向好。前8个月,软件业务出口362.5亿美元,同比增长3.8%。

分领域运行情况

软件产品收入稳定增长。前8个月,软件产品收入19115亿元,同比增长8.2%,占全行业收入比重为22.4%。其中工业软件产品收入1811亿元,同比增长8.2%;基础软件产品收入1182亿元,同比增长11.6%。

信息技术服务收入持续两位数增长。前8个月,信息技术服务收入57790亿元,同比增长12.5%,在全行业收入中占比为67.6%。其中,云计算、大数据服务共实现收入8834亿元,同比增长11.8%,占信息技术服务收入的比重为15.3%;集成电路设计收入2393亿元,同比增长13.8%;电子商务平台技术服务收入7803亿元,同比增长9.3%。

信息安全收入增长持续放缓。前8个月,信息安全产品和服务收入1273亿元,同比增长7.0%。

嵌入式系统软件收入平稳增长。前8个月,嵌入式系统软件收入7314亿元,同比增长9.7%。

分地区运行情况

区域整体软件业务收入平稳增长。前8个月,东部地区完成软件业务收入71374亿元,同比增长11.4%,增速与前7个月持平;中部地区完成软件业务收入3960亿元,同比增长12.4%,增速较前7个月回落0.5个百分点;西部地区完成软件业务收入8176亿元,同比增长9.6%,增速较前7个月提升0.3个百分点;东北地区完成软件业务收入1982亿元,同比增

长9%,增速较前7个月回落1个百分点。4个地区软件业务收入在全国软件业务总收入中的占比分别为83.5%、4.6%、9.6%和2.3%。

京津冀、长三角地区软件业务收入增势良好。前8个月,京津冀地区完成软件业务收入21597亿元,同比增长13.9%,增速高出

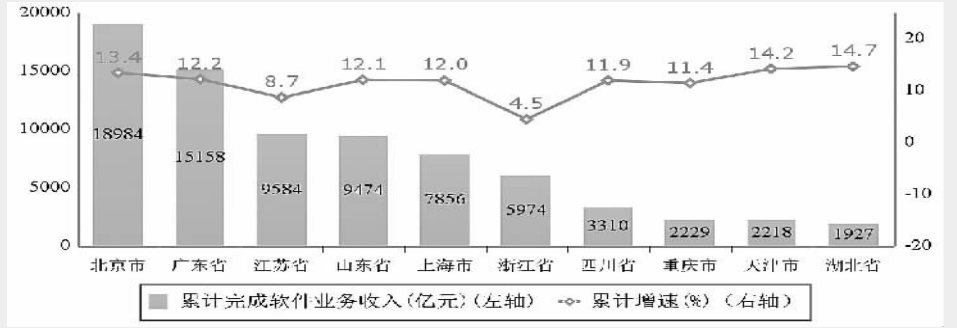
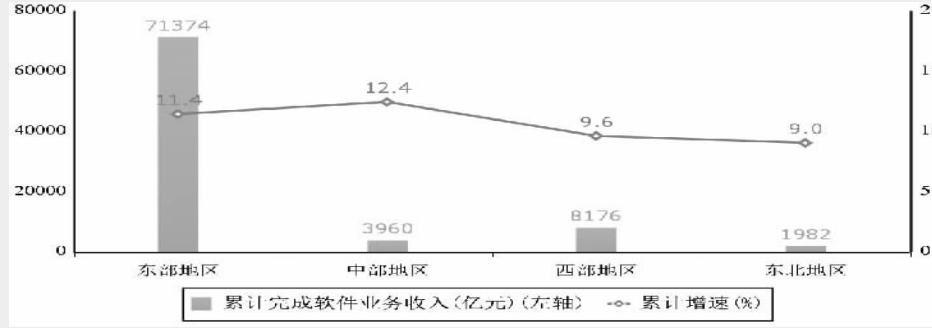
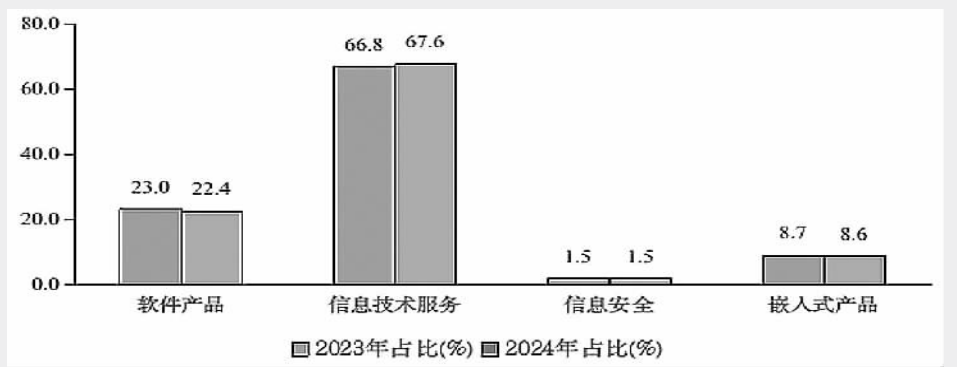
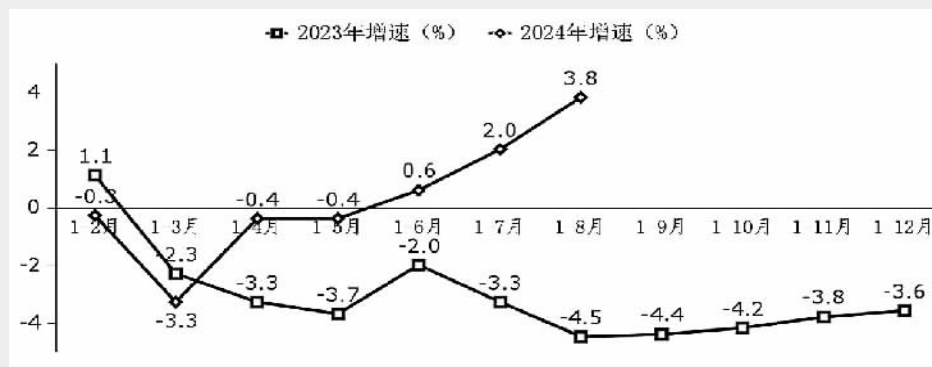
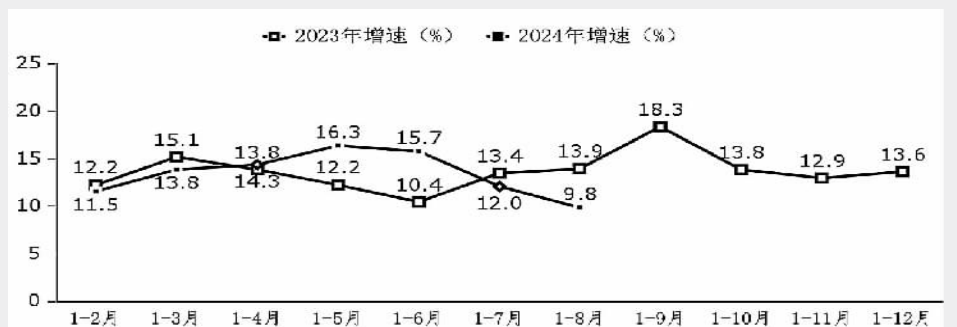
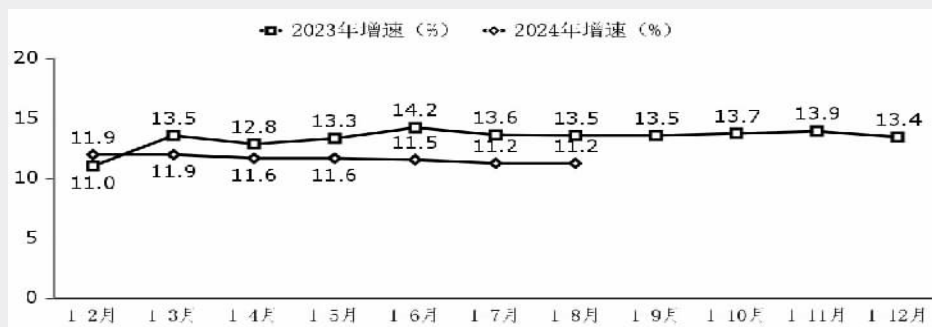
全国水平2.7个百分点;长三角地区完成软件业务收入24044亿元,同比增长8.8%,增速较前7个月提升0.6个百分点。两个地区软件业务收入在全国总收入中的占比分别为25.3%、28.1%。

主要软件大省业务收入占比保持稳定。

定。前8个月,北京、广东、江苏、山东、上海软件业务收入居全国前5,同比分别增长13.4%、12.2%、8.7%、12.1%和12%,5省份合计软件业务收入61057亿元,占全国比重为71.4%,占比与前7个月持平。

中心城市软件业务收入保持稳定增

长。前8个月,全国15个副省级中心城市实现软件业务收入41091亿元,同比增长10.1%,占全国软件业务收入比重为48.1%,占比较去年同期回落0.5个百分点。其中,大连、厦门、深圳、沈阳、武汉和成都等6个城市软件业务收入增速超过全国平均增速。



数据来源:工信部运行监测协调局