

# 1—5月份我国软件业务收入同比增长11.6%

工信部运行监测协调局

1—5月份,我国软件和信息技术服务业(以下简称“软件业”)运行态势良好,软件业务收入和利润均保持两位数增长,工业软件、基础软件等重点软件产品增速提升,云计算、大数据、集成电路设计等信息技术服务领域增长较快。

## 总体运行情况

软件业务收入保持稳定增长。1—5月份,我国软件业务收入达49317亿元,同比增长11.6%。

利润总额持续增长。1—5月份,软件业利润总额达5756亿元,同比增长16.3%。

软件业务出口增速与上月持平。1—5月份,软件业务出口205.2亿美元,同比下降0.4%。

## 分领域运行情况

软件产品收入加快增长。1—5月份,软件产品收入达11334亿元,同比增长9.2%,占全行业收入的比重为23%。其中工业软件产品收入达1028亿元,同比增长9.3%;基础软件产品收入达674.1亿元,同比增长12.7%。

信息技术服务收入保持两位数增长。1—5月份,信息技术服务收入达33312亿元,同比增长12.9%,在全行业收入中占比为67.5%。其中,云计算、大数据服务共实现收入达5143亿元,同比增长13%,占信息技术服务收入的比重为15.4%;集成电路设计收入达1281亿元,同比增长15.1%;电子商务平台技术服务收入达3820亿元,同比增长10.7%。

信息安全收入增长放缓。1—5月份,信息安全产品和服务收入达680亿元,同比增长8.5%。

嵌入式系统软件收入稳步增长。1—5月份,嵌入式系统软件收入达3991亿元,同比增长9.1%。

## 分地区运行情况

西部地区软件业收入增速加快。1—5月份,东部地区完成软件业务收入达41208亿元,同比增长12%,增速较上期回落0.2个百分点;中部地区完成软件业务收入达2399亿元,同比增长14.7%,增速较上期回落0.3个百分点;西部地区完成软件业务收入达4707亿元,同比增长7.5%,增速较上期提升1.6个百分点;东北地区完成软件业务收入达1003亿元,同比增长11.7%,增速较上期持平。4个地区软件业务收入在全国总收入中

的占比分别为83.6%、4.9%、9.5%和2%。

京津冀、长三角地区软件业务收入稳中有升。1—5月份,京津冀地区完成软件业务收入达12494亿元,同比增长15.7%,增速高出全国水平4.1个百分点;长三角地区完成软件业务收入达14187亿元,同比增长

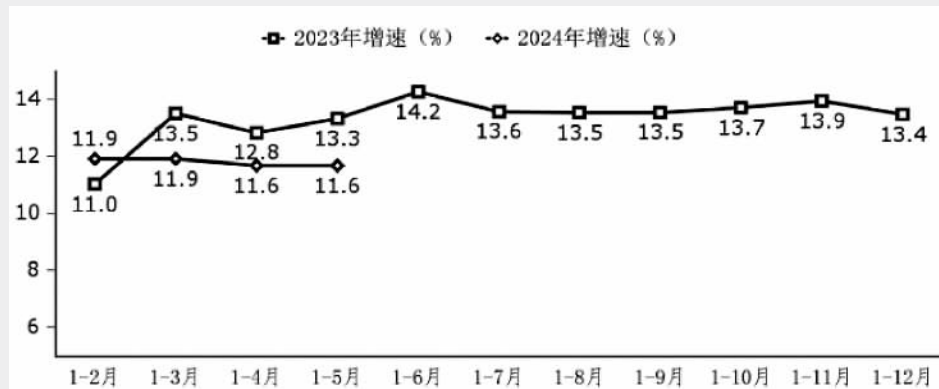
9.1%,增速较上期提高0.3个百分点。两个地区软件业务收入在全国总收入中的占比分别为25.3%、28.8%。

主要软件省份收入占比持续小幅提升。1—5月份,软件业务收入居前5名的省份中,北京、广东、江苏、山东、上海软件收入

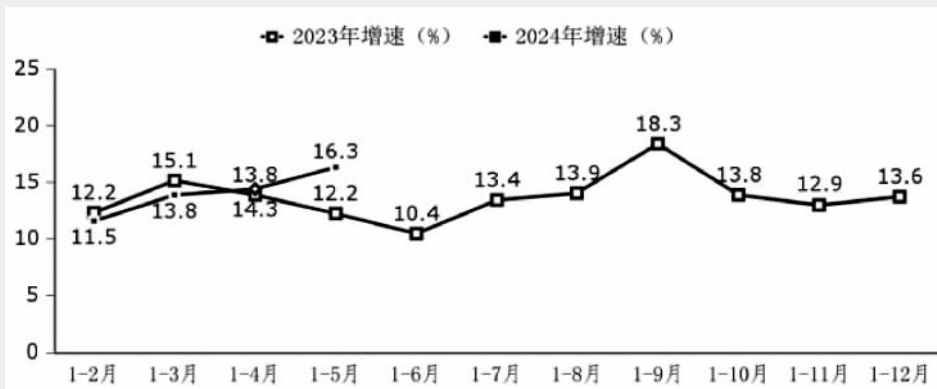
分别为11070亿元、8513亿元、5685亿元、5374亿元和4576亿元,分别增长15.4%、12.7%、7.1%、11.5%和13.1%,5省(市)合计软件业务收入达35218亿元,占全国比重为71.4%,占比较去年同期提高0.5个百分点。

中心城市软件业务收入稳步增长。1—

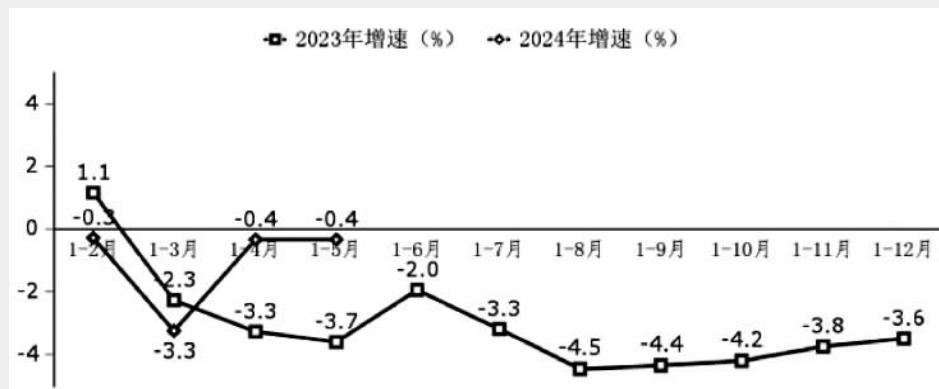
5月份,全国15个副省级中心城市实现软件业务收入达24211亿元,同比增长10.2%,占全国软件业务收入比重为49.1%,占比较去年同期回落0.6个百分点。其中,宁波、厦门、深圳、沈阳和武汉软件业务收入增速超过全国平均增速。



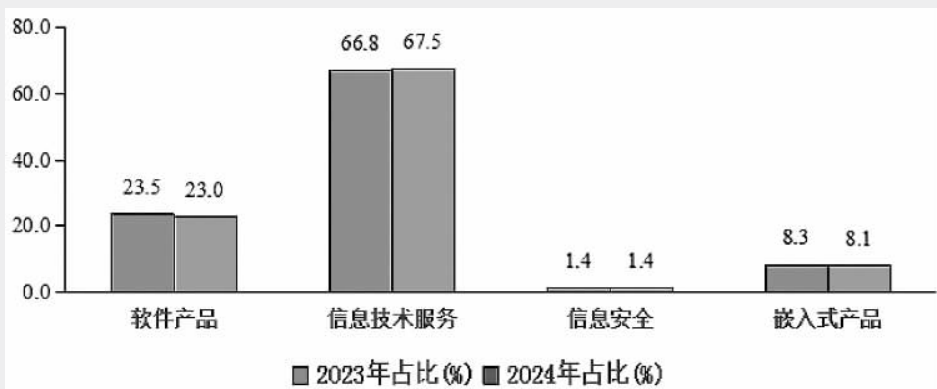
软件业务收入增长情况



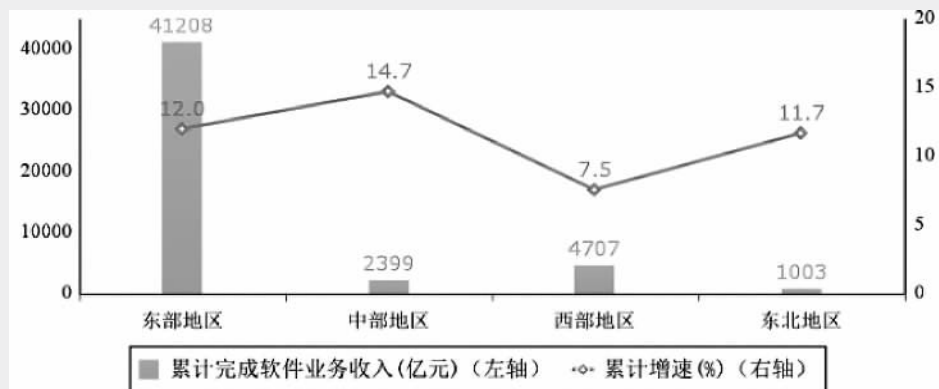
软件业利润总额增长情况



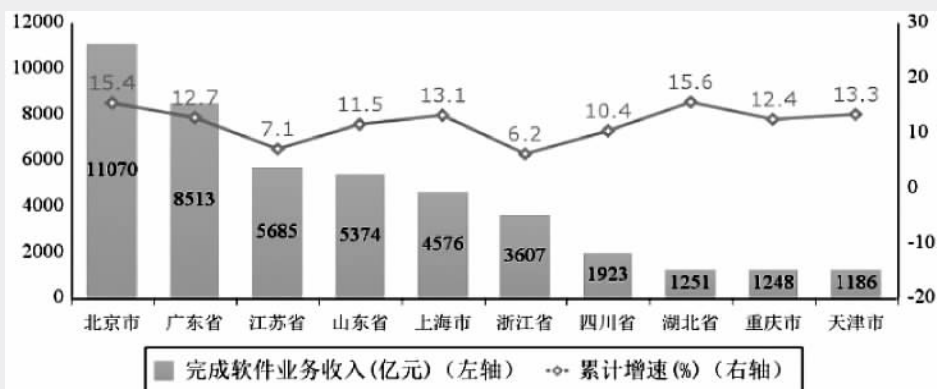
软件业务出口增长情况



2023年和2024年1—5月份软件业分类收入占比情况



2024年1—5月份软件业分地区收入增长情况



2024年1—5月份软件业务收入前十省市增长情况

数据来源:工信部运行监测协调局

# 坚持纾困与培优两手抓 推动中小企业平稳健康发展

