

1—4月份我国电信业务收入同比增长4%

工信部运行监测协调局

1—4月份,通信行业整体运行平稳。电信业务量收平稳增长;5G、千兆光网等新型基础设施建设持续推进,网络连接用户规模不断扩大,移动互联网接入流量较快增长。

总体运行情况

电信业务收入稳步增长,电信业务总量增速保持两位数。1—4月份,电信业务收入累计完成5924亿元,同比增长4%。按照上年不变价计算的电信业务总量同比增长12.5%。

固定互联网宽带业务收入平稳增长。1—4月份,三家基础电信企业完成互联网宽带业务收入达891.8亿元,同比增长5.6%,占电信业务收入的15.1%,占比较第一季度提升0.2个百分点,拉动电信业务收入增长0.8个百分点。

移动数据流量业务收入小幅下降。1—4月份,三家基础电信企业完成移动数据流量业务收入达2169亿元,同比下降1%,占电信业务收入的36.6%。

新兴业务收入保持两位数增长。三家基础电信企业积极发展IPTV、互联网数据中心、大数据、云计算、物联网等新兴业务,1—4月份共完成业务收入1508亿元,同比增长11.2%,占电信业务收入的25.5%,拉动电信业务收入增长2.7个百分点。其中云计算和大数据收入分别同比增长16%和44.1%,物联网业务收入同比增长14.5%。

语音业务收入降幅收窄。1—4月份,三家基础电信企业完成固定语音和移动语音业务收入62.2亿元和366.4亿元,同比分别下降0.9%和3.1%,共占电信业务收入的7.2%,占比较第一季度提升0.2个百分点。

电信用户发展情况

千兆用户规模持续扩大。截至4月末,三家基础电信企业的固定互联网宽带接入用户总数达6.49亿户,比上年末净增1288万户。其中,100Mbps及以上接入速率的固定互联网宽带接入用户达6.14亿户,占总用户数的94.6%;100Mbps及以上接入速率的固定互联网宽带接入用户达1.8亿户,比上年末净增1657万户,占总用户数的27.7%,占比较上年末提升2个百分点。在高速率用户持续增长的拉动下,家庭户均接入带宽达476.4Mbps/户,同比增长19.9%。

5G用户占比超五成。截至4月末,三家基础电信企业及中国广电的移动电话用户总数达17.59亿户,比上年末净增1528万户。其中,5G移动电话用户达8.89亿户,比上年末净增6735万户,占移动电话用户的50.6%,占比较上年末提高4个百分点。

蜂窝物联网用户规模快速扩大,IPTV(网络电视)总用户数稳步增加。截至4月末,三家基础电信企业发展蜂窝物联网终端用户24.4亿户,比上年末净增1.08亿户,占移动网络终端连接数(包括移动电话用户和蜂窝物联网终端用户)的比重达58.1%。IPTV(网络电视)总用户数达4.03亿户,比上年末净增229.3万户。

电信业务使用情况

移动互联网流量保持较快增长。1—4月份,移动互联网累计流量达1037亿GB,同比增长13.2%。截至4月末,移动互联网用户数达15.4亿户,比上年末净增1277万户。4月当月户均移动互联网接入流量(DOU)达到17.82GB/户·月,同比增长6.6%。

移动电话通话量持续下滑,移动短信业务收入保持增长。1—4月份,移动电话去话通话时长完成7089亿分钟,同比下降4.3%;固定电话主叫通话时长完成246.9亿分钟,同

比下降3.9%。1—4月份,全国移动短信业务量同比下降0.4%;移动短信业务收入同比增长5.2%。

通信能力情况

千兆网络接入能力持续提升。截至4月末,全国互联网宽带接入端口数量达11.6亿个,比上年末净增2387万个。其中,光纤接入(FTTH/O)端口达到11.2亿个,比上年末净增2547万个,占互联网宽带接入端口的96.6%。截至4月末,具备千兆网络服务能力的10G PON端口数达2499万个,比上年末净增197.1万个。

5G网络建设持续推进。截至4月末,

5G基站总数达374.8万个,比上年末净增37.2万个,占移动基站总数的31.7%,占比较第一季度提高1.1个百分点。

地区发展情况

京津冀地区千兆用户发展领先。截至4月末,东、中、西部和东北地区1000Mbps及以上固定宽带接入用户渗透率分别为28.6%、28.2%、27.7%和18.9%。京津冀、长三角地区1000Mbps及以上接入速率的宽带接入用户渗透率分别为29.3%和27.4%,较第一季度分别下降0.5个百分点和提升0.3个百分点。

各地区5G建设和应用协调发展。截至

4月末,东、中、西部和东北地区5G基站分别达到168万个、83.9万个、99.6万个和23.4万个,占本地区移动电话基站总数的比重分别为32.9%、32.9%、29.4%和30%;5G移动电话用户分别达38927万、20994万、23106万和5905万户,占本地区移动电话用户总数的比重分别为51.1%、51%、50%和48.2%。截至4月末,京津冀、长三角地区5G基站分别达到35.6万、73.3万个,占本地区移动电话基站总数的比重分别为34.5%、33.3%;5G移动电话用户分别达7547万和16205万户,占本地区移动电话用户总数的比重分别为50.7%和50.5%。

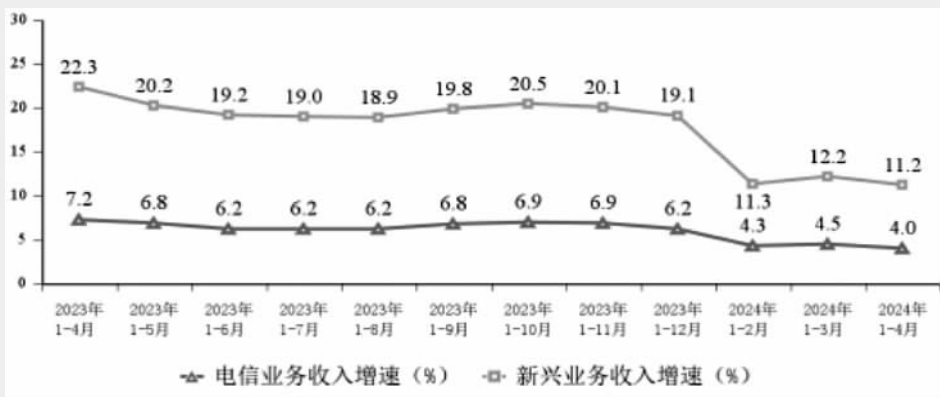
东北和中部地区移动互联网接入流量增长较快。1—4月份,东、中、西部和东北地

区移动互联网接入流量分别达到437.6亿GB、244.4亿GB、299.8亿GB和55.6亿GB,同比增长9.4%、18.6%、13.5%和20.2%。京津冀、长三角地区移动互联网接入流量分别达到78亿GB和181.6亿GB,同比增长16.1%和7.1%。西藏、青海、宁夏、海南、新疆、云南、湖南和贵州8个省份4月户均移动互联网接入流量(DOU)超过20GB/户·月;各省DOU值最高值与最低值之差为15.6GB/户·月,差值较去年同期扩大1.4GB/户·月。

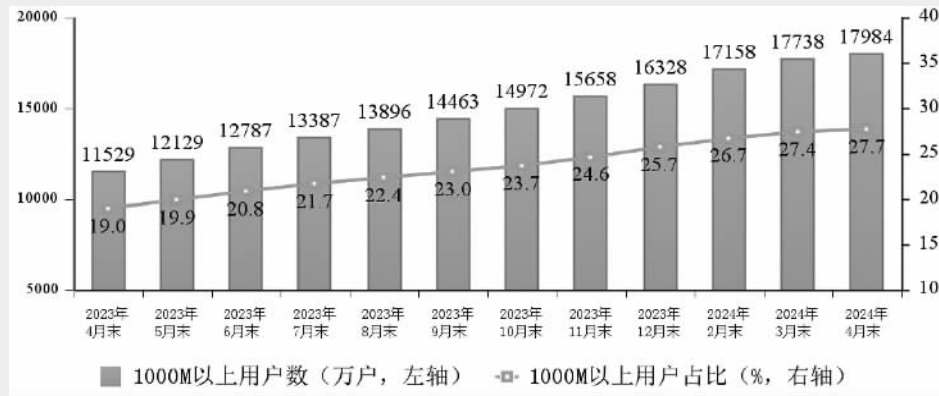
注:自2024年2月起,将中国广播电视网络集团有限公司的5G移动电话用户数、5G移动互联网接入流量、5G移动互联网用户数纳入行业汇总数据,上年同期数据进行同步调整。



电信业务收入和电信业务总量累计增速



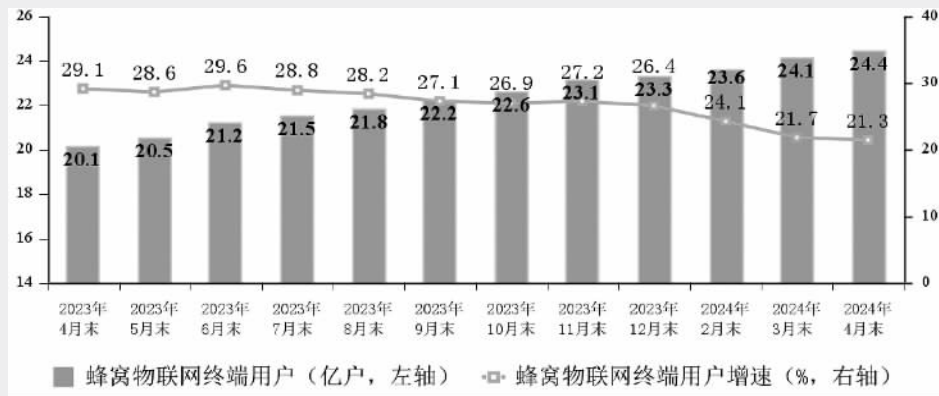
新兴业务收入增长情况



1000M速率以上的固定互联网宽带接入用户情况



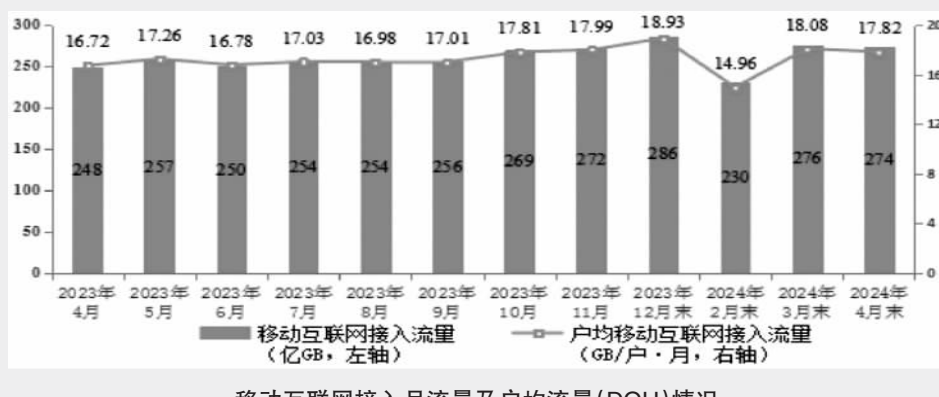
5G移动电话用户情况



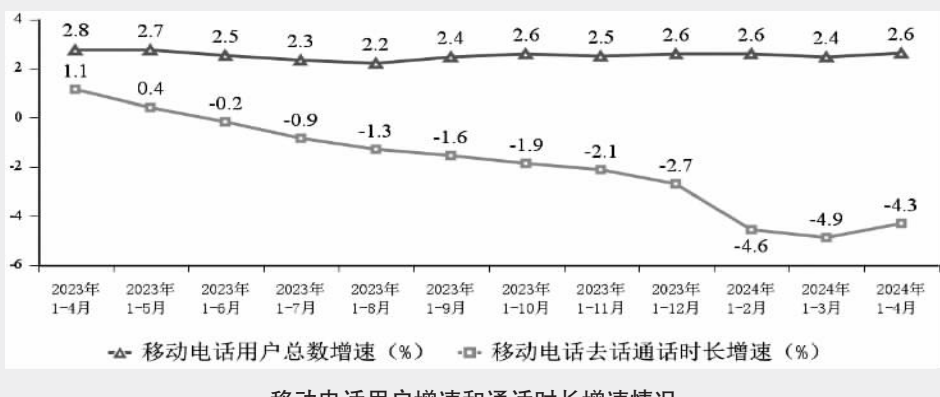
物联网终端用户情况



移动互联网累计接入流量及增速情况



移动互联网接入月流量及户均流量(DOU)情况



移动电话用户增速和通话时长增速情况

数据来源:工信部运行监测协调局



坚持纾困与培优两手抓 推动中小企业平稳健康发展