

1—10月份规模以上电子信息制造业增加值同比增长1.7%

工信部运行监测协调局

1—10月份,我国电子信息制造业生产持续回升,出口降幅收窄,效益持续改善,投资稳定增长,地区间营收分化明显。

生产持续回升

1—10月份,规模以上电子信息制造业增加值同比增长1.7%,增速较前三季度提高0.3个百分点;增速分别比同期工业、高技术制造业低2.4个和0.2个百分点。10月份,规模以上电子信息制造业增加值同比增长4.8%,较同期工业高0.2个百分点。

1—10月份,在主要产品中,手机产量12.5亿台,同比增长1.6%,其中智能手机产量9.06亿台,同比下降4.8%;微型计算机设备产量2.81亿台,同比下降20.8%;集成电路产量2765亿块,同比增长0.9%;光电子器件产量11753亿只,同比增长9.3%。

出口降幅收窄

1—10月份,规模以上电子信息制造业出口交货值同比下降6.9%,降幅较前三季度收窄1.2个百分点,比同期工业降幅深2.7个百分点。10月份,规模以上电子信息制造业出口交货值与去年同期持平。

据海关总署统计,1—10月份,我国出口笔记本电脑11774万台,同比下降18%;出口手机6.42亿台,同比下降6.5%;出口集成电路2218亿个,同比下降4.1%。

效益持续改善

1—10月份,规模以上电子信息制造业实现营业收入12.1万亿元,同比下降2.9%,较前三季度降幅收窄0.5个百分点;营业成本10.5万亿元,同比下降2.6%;实现利润总额4826亿元,同比下降18.2%,较前三季度降幅收窄0.4个百分点;营业收入利润率为4%,较前三季度持平。

投资稳定增长

1—10月份,电子信息制造业固定资产

投资同比增长9.6%,比同期工业投资增速高0.7个百分点,但比高技术制造业投资增速低1.7个百分点。

地区间营收分化明显

1—10月份,我国规模以上电子信息制造业东部地区实现营业收入82003亿元,同

比下降3%,较前三季度降幅收窄0.8个百分点。

中部地区实现营业收入19834亿元,同比下降3.9%,较前三季度降幅收窄1.3个百分点;西部地区实现营业收入17982亿元,同比下降1.9%,较前三季度降幅加深1.8个百分点;东北地区实现营业收入823亿元,同比增加9%,较前三季度回落0.5个百分点。

上述四个地区的电子信息制造业营业收入占全国比重分别为68.0%、16.4%、14.9%和0.7%。

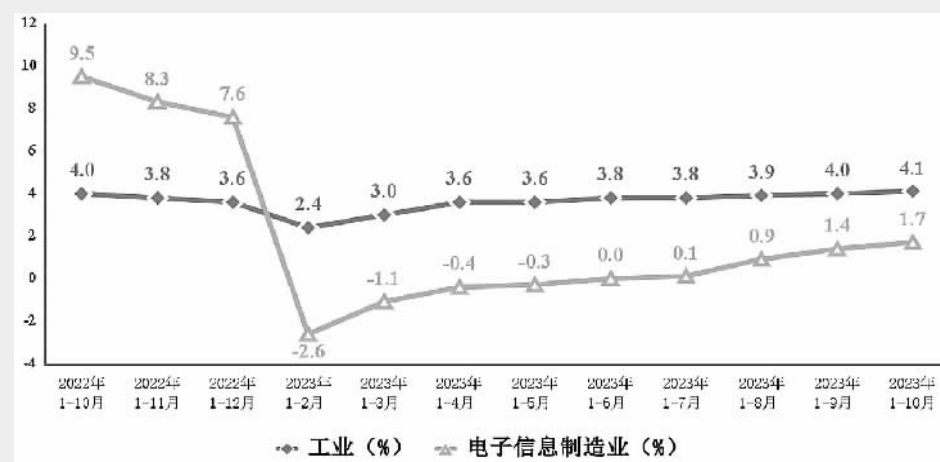
1—10月份,我国规模以上电子信息制造业京津冀地区实现营业收入5995亿元,同比下降6.3%,较前三季度降幅持平,营收占全国比重为5%。

长三角地区实现营业收入33990亿元、

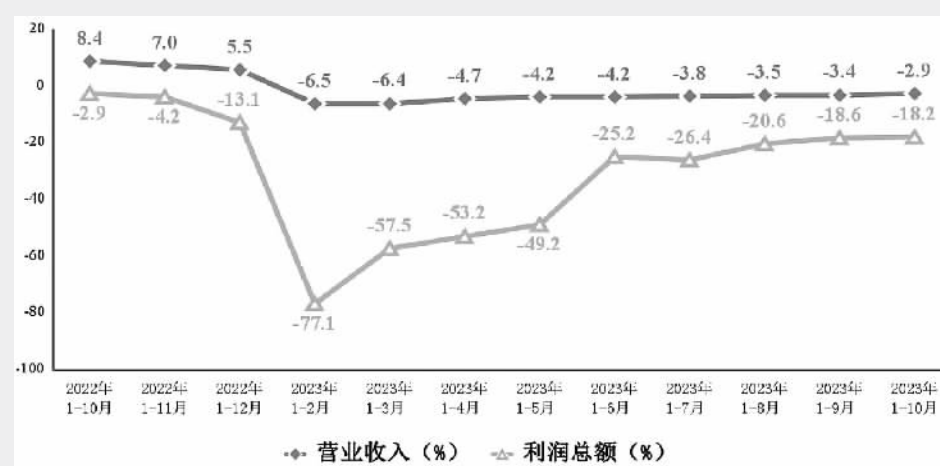
同比下降3.8%,较前三季度降幅收窄1.1个百分点,营收占全国比重为28.2%。

(注:1.文中统计数据除注明外,其余均为国家统计局数据或据此测算。

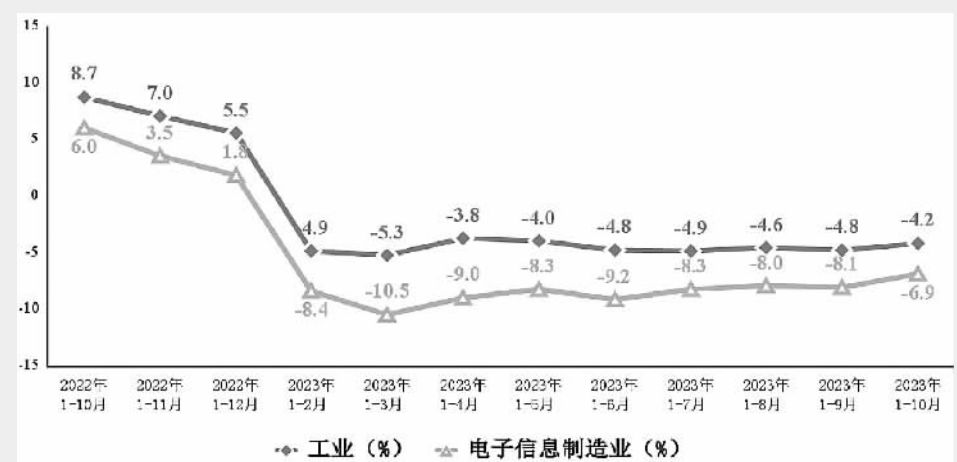
2.文中“电子信息制造业”与国民经济行业分类中的“计算机、通信和其他电子设备制造业”为同一口径。)



电子信息制造业和工业增加值累计增速



电子信息制造业营业收入、利润总额累计增速



电子信息制造业和工业出口交货值累计增速



电子信息制造业和工业固定资产投资累计增速

数据来源:工信部运行监测协调局

1—10月份我国软件业务收入同比增长13.7%

工信部运行监测协调局

1—10月份,我国软件和信息技术服务业(以下简称“软件业”)运行态势平稳,软件业务收入较快增长,利润总额两位数增长,软件业务出口降幅持续收窄。

总体运行情况

软件业务收入较快增长。1—10月份,我国软件业务收入98191亿元,同比增长13.7%。

利润总额两位数增长。1—10月份,软件业利润总额为11426亿元,同比增长13.8%。

软件业务出口降幅持续收窄。1—10月份,我国软件业务出口404.7亿美元,同比下降4.2%。

分领域运行情况

软件产品收入较快增长。1—10月份,软件产品收入23177亿元,同比增长11.4%,占全行业收入的比重为23.6%。其中,工业软件产品收入2231亿元,同比增长12.2%。

信息技术服务收入平稳增长。1—10月份,信息技术服务收入64955亿元,同比增长14.9%,在全行业收入中占比为66.2%。其中,云计算、大数据服务共实现收入9927亿元,同比增长14.8%,占信息技术服务收入的比重为15.3%;集成电路设计收入2484亿元,同比增长5.8%;电子商务平台技术服务收入9024亿元,同比增长9%。

信息安全收入两位数增长。1—10月份,信息安全产品和服务收入1630亿元,同比增长10.8%。

嵌入式系统软件收入稳步增长。1—10月份,嵌入式系统软件收入8428亿元,同比增长11.4%。

分地区运行情况

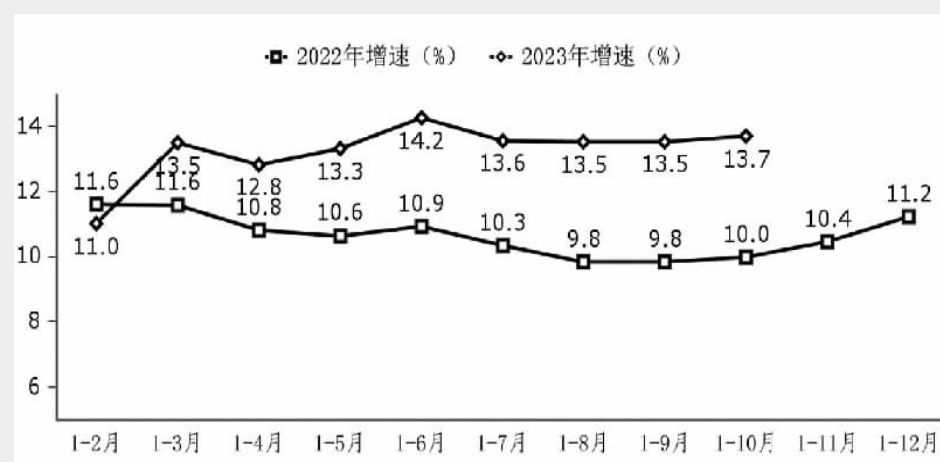
西部地区软件业务收入小幅提升,中部地区增势突出。1—10月份,东部地区完成软件业务收入81097亿元,同比增长13.9%,增速较前三季度回落0.2个百分点;中部地区

完成软件业务收入5029亿元,同比增长17.8%,增速较前三季度提高5.7个百分点;西部地区完成软件业务收入9889亿元,同比增长10.2%,增速较前三季度提高0.3个百分点;东北地区完成软件业务收入2176亿元,同比增长13.6%,增速与前三季度持平。四个地区软件业务收入在全国总收入中的占比分别为82.6%、5.1%、10.1%和2.2%。

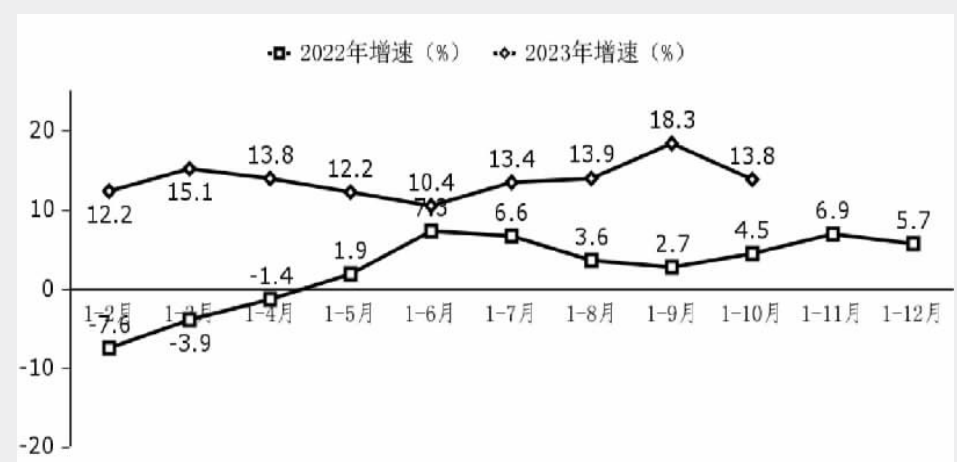
京津冀地区快速增长,长三角地区稳中有落。1—10月份,京津冀地区完成软件业务收入23971亿元,同比增长17.5%,增速较前三季度提高0.1个百分点;长三角地区完成软件业务收入28554亿元,同比增长10.6%,增速较前三季度回落0.2个百分点。两个地区软件业务收入在全国总收入中的占比分别为24.4%和29.1%。

主要软件省份收入占比持续提升。1—10月份,在软件业务收入居前5名的省份中,北京市、广东省、江苏省、山东省、上海市软件收入分别为21201亿元、16510亿元、11517亿元、10742亿元和8963亿元,分别增长17.7%、14.1%、9.3%、16.3%和19.1%,五省(市)合计软件业务收入68933亿元,占全国比重为70.2%,占比较去年同期提高1个百分点。

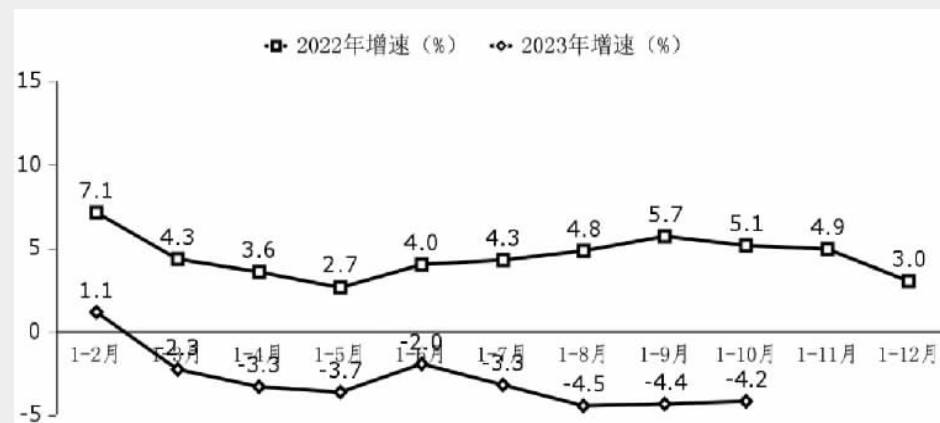
中心城市软件业务收入平稳增长。1—10月份,全国15个副省级中心城市实现软件业务收入47649亿元,同比增长11%,增速与前三季度持平,占全国软件业务收入比重为48.5%,占比较去年同期回落1.2个百分点。其中,大连、武汉、济南、深圳、青岛、沈阳和厦门软件业务收入增速超过全行业整体增速。



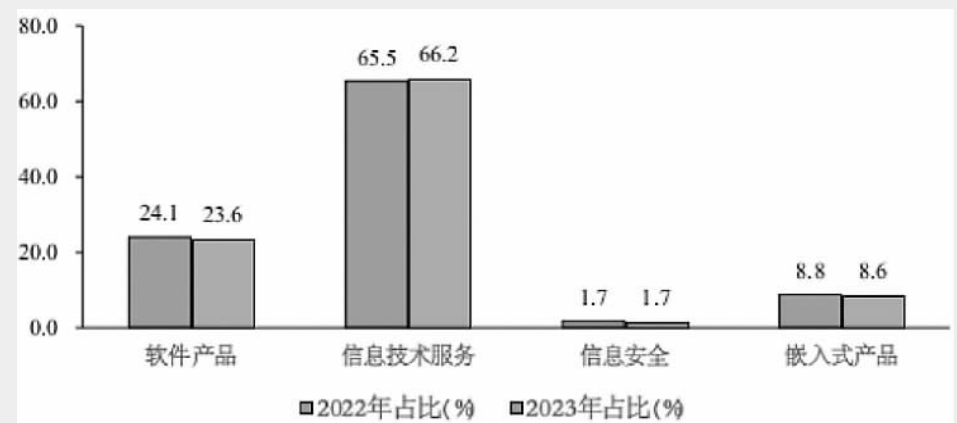
软件业务收入增长情况



软件业利润总额增长情况



软件业务出口增长情况



2022年和2023年1—10月份软件业分类收入占比情况

数据来源:工信部运行监测协调局