1—2月份我国软件业务收入同比增长11.6%

工信部运行监测协调局

1—2月份，我国软件和信息技术服务业（下称“软件业”）运行态势平稳，软件业务收入保持两位数增长，利润增速明显回落，软件业务出口稳步增长。

总体运行情况

软件业务收入保持两位数增长。1—2月份，我国软件业务收入11792亿元，同比增长11.6%，增速较2021年全年回落6.1个点，较2020和2021年同期的两年平均增速提高8个百分点。

利润增速明显回落。1—2月份，软件业利润总额1332亿元，同比下降7.6%，增速较2021年全年回落15.2个点，较2020和2021年同期的两年平均增速回落11.8个百分点。

软件业务出口稳步增长。1—2月份，软件业务出口77.5亿美元，同比增长7.1%，增速较2021年全年回落1.7个点，较2020年和2021年同期的两年平均增速高11.3个百分点。其中，外包服务出口实现快速增长，同比增长达25.7%。

分领域运行情况

软件产品收入增长放缓。1—2月份，软件产品收入2714亿元，同比增长9.0%，增速较2021年全年回落3.3个百分点，占全行业收入的比重为23.0%。其中，工业软件产品收入316亿元，同比增长10.7%；基础软件收入同比增长10.6%。

信息技术服务收入占比稳步提升。1—2月份，信息技术服务收入7703亿元，同比增长13.1%，在全行业收入中占比为65.3%，较去年同期提高0.9个百分点。其中，云计算、大数据服务共实现收入1325亿元，同比增长11.3%，占信息技术服务收入的17.2%；集成电路设计收入325亿元，同比增长12.5%；电子商务平台技术服务收入1261亿元，同比增长24.8%；工业互联网平台服务收入同比增长16.6%。

信息安全产品和服务收入平稳增长。1—2月份，信息安全产品和服务收入257亿元，同比增长11.4%，增速较2021年全年回落1.6个百分点。

嵌入式系统软件收入增速降幅明显。1—2月份，嵌入式系统软件收入1118亿元，同比增长7.8%，增速较2021年全年回落11.2个百分点。

分地区运行情况

东部地区软件业收入增速有所回落，西部地区增势领先。

1—2月份，东部地区完成软件业务收入9829亿元，同比增长10.8%，增速较2021年全年回落6.8个百分点；中部地区完成软件业务收入407亿元，同比增长9.7%，增速较2021年全年回落9.2个百分点；西部地区完成软件业务收入1347亿元，同比增长19.3%，高出全国平均水平7.7个百分点；东北地区完成软件业务收入208亿元，同比增长6.8%，增速较2021年全年回落5.3个百分点。

主要软件大省平稳向好发展。1—2月份，软件业务收入居前5名的省份中，北京、广东、江苏、上海和浙江软件业务收入分别为2596亿元、1958亿元、1724亿元、1098亿元和1054亿元，分别增长10.7%、6.7%、10.5%、17.4%和7.0%，五省（市）合计软件业务收入8430亿元，占全国比重为71.5%，占比较去年同期回落1个百分点。

中心城市软件业务收入增长放缓，利润总额呈现负增长。

1—2月份，全国15个副省级中心城市实现软件业务收入5847亿元，同比增长9.0%，增速较2021年全年回落7.3个百分点，占全国软件业务收入比重为49.6%。其中，宁波、济南、广州、厦门、青岛、成都和大连软件业务收入同比增速超过全行业平均水平。实现利润总额754亿元，同比下降13.2%。

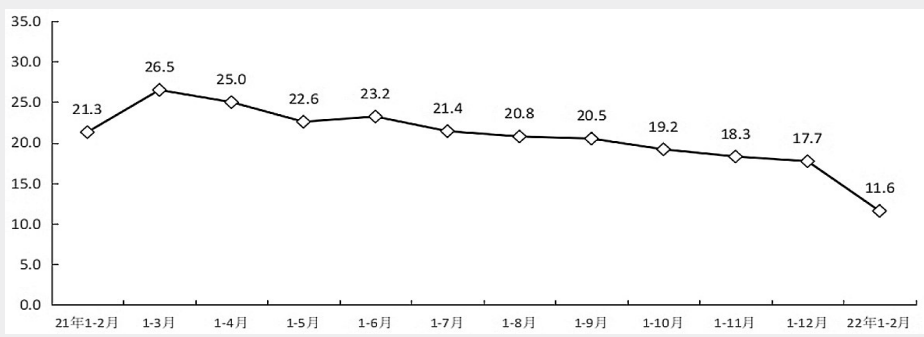

2021年1—2月份以来软件业务收入增长情况

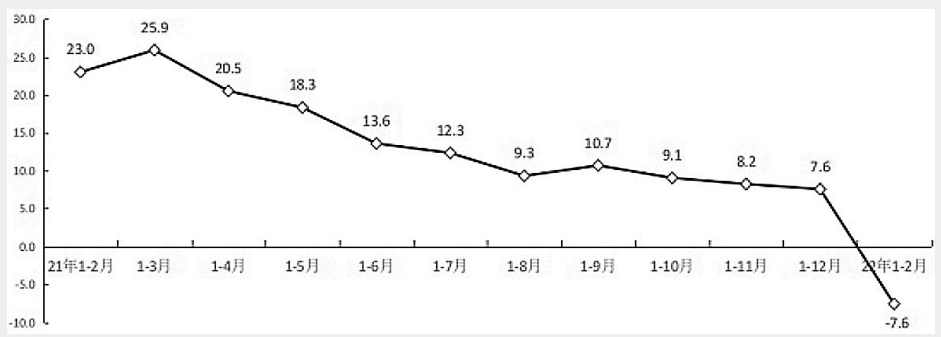

2021年1—2月份以来利润总额增长情况

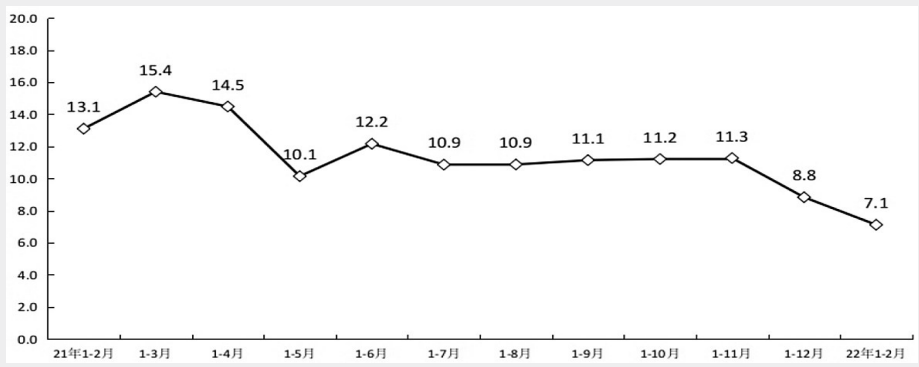

2021年1—2月份以来软件业务出口增长情况

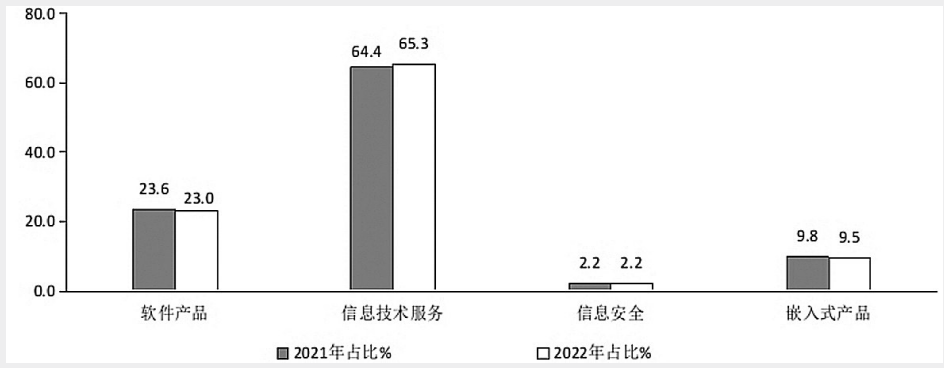

2021年和2022年1—2月份软件业分类收入占比情况

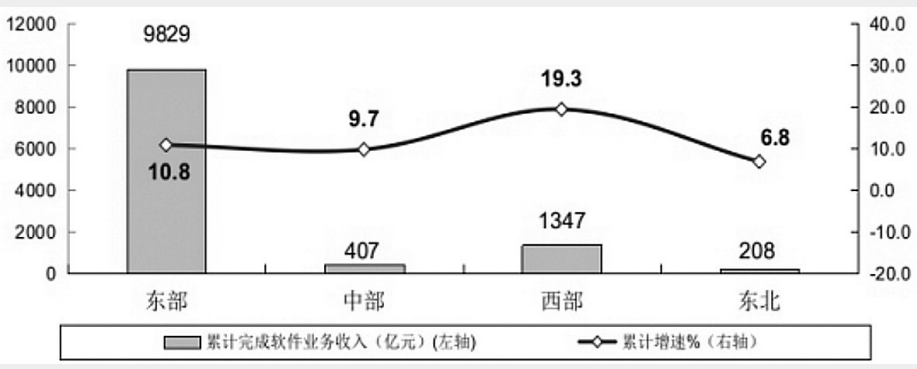

2022年1—2月份软件业分地区收入增长情况

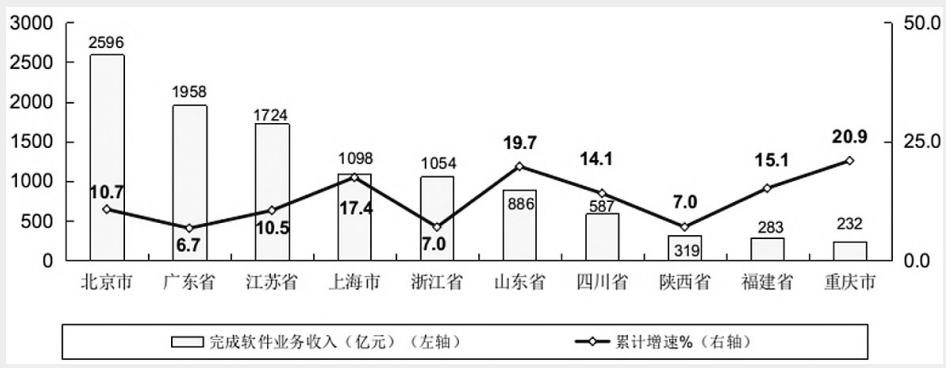

2022年1—2月份软件业务收入前十省市增长情况

数据来源：工信部运行监测协调局