

# 8月规上电子信息制造业增加值同比增长8.7%

工信部运行监测协调局

## 总体情况

1—8月,规模以上电子信息制造业增加值同比增长7.0%,增速比去年同期回落1.5个百分点。8月份,规模以上电子信息制造业增加值同比增长8.7%,增速同比增长4.0个百分点。

1—8月,规模以上电子信息制造业实现营业收入同比增长7.3%,利润总额同比增长26.1%(去年同期为下降2.7%)。营业收入利润率为4.72%,营业成本同比增长7.1%。8月末,全行业应收票据及应收账款同比增长11.2%。

1—8月,电子信息制造业生产者出厂价格同比下降1.3%。8月份,电子信息制造业生产者出厂价格同比下降0.6%,降幅比上月收窄0.2个百分点。

1—8月,电子信息制造业固定资产投资同比增长11.7%,同比加快0.6个百分点。其中,电子及通信设备制造业投资增长7.8%。

## 主要分行业情况

### (一)通信设备制造业

8月,通信设备制造业增加值同比增长6.9%,出口交货值与去年持平。主要产品中,手机产量同比增长3.5%,其中智能手机产量同比增长12.1%。

1—8月,通信设备制造业营业收入同比增长8.1%,利润同比增长38.1%。

### (二)电子元件及电子专用材料制造业

8月,电子元件及电子专用材料制造业增加值同比增长5.0%,出口交货值同比增长6.1%。主要产品中,电子元件产量同比增长50.5%。

1—8月,电子元件及电子专用材料制造业营业收入同比增长6.6%,利润同比增长13.9%。

### (三)电子器件制造业

8月,电子器件制造业增加值同比增长11.7%,出口交货值同比增长6.3%。主要产品中,集成电路产量同比增长12.1%。

1—8月,电子器件制造业营业收入同比增长8.8%,利润同比增长34.0%。

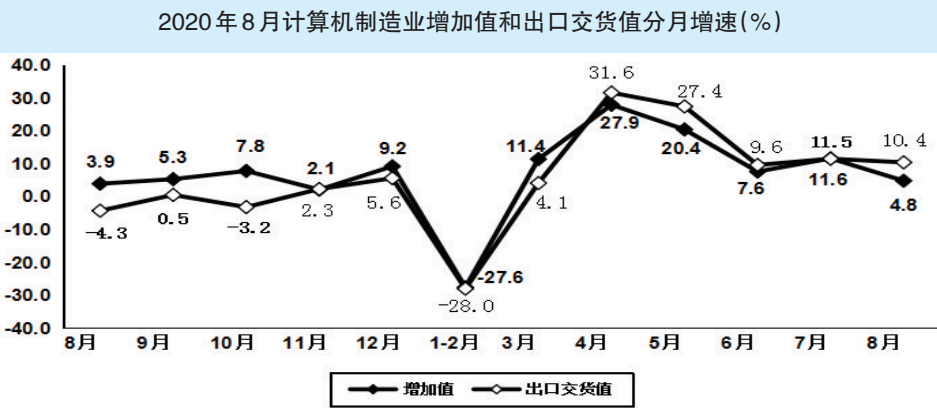
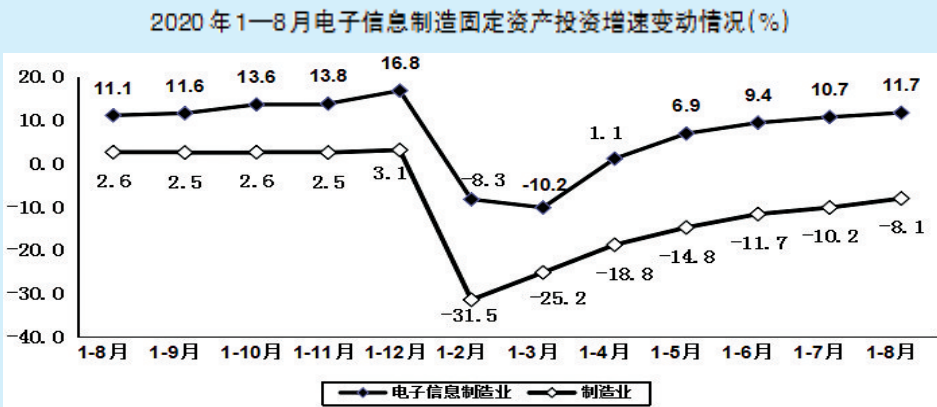
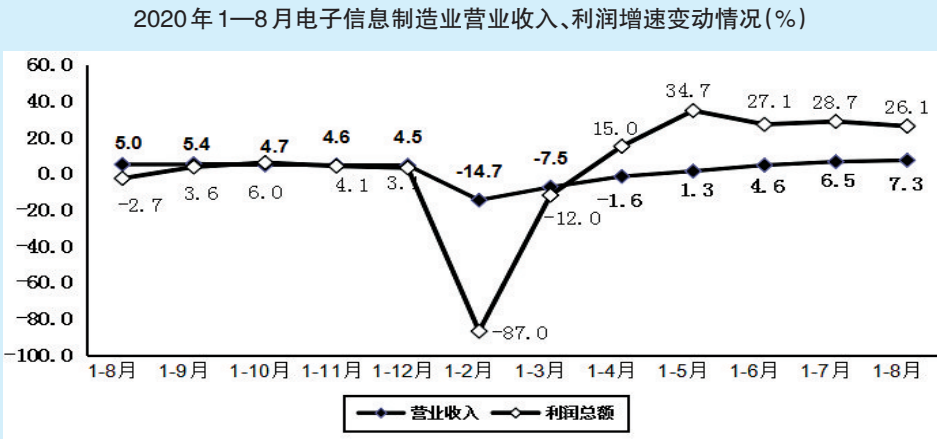
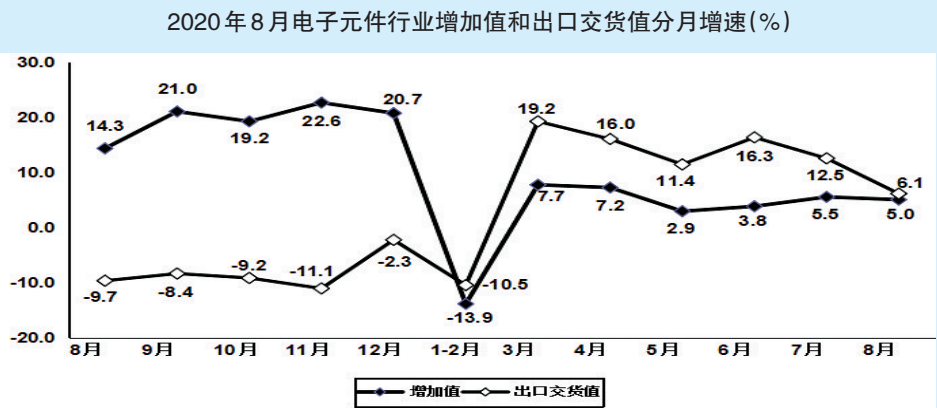
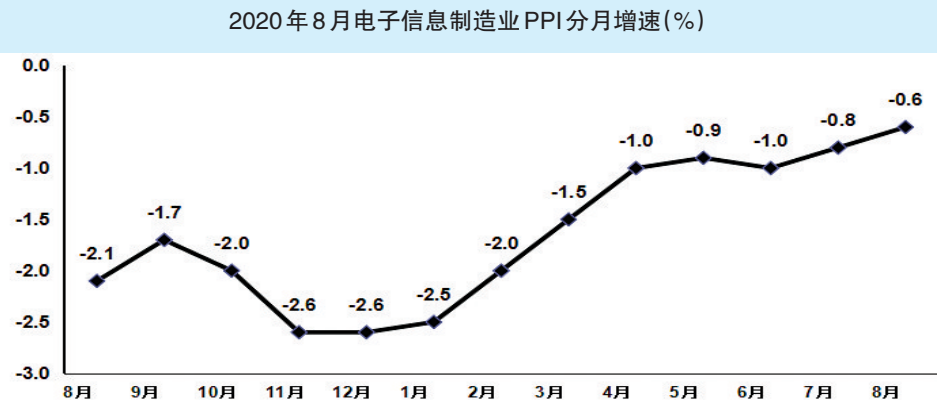
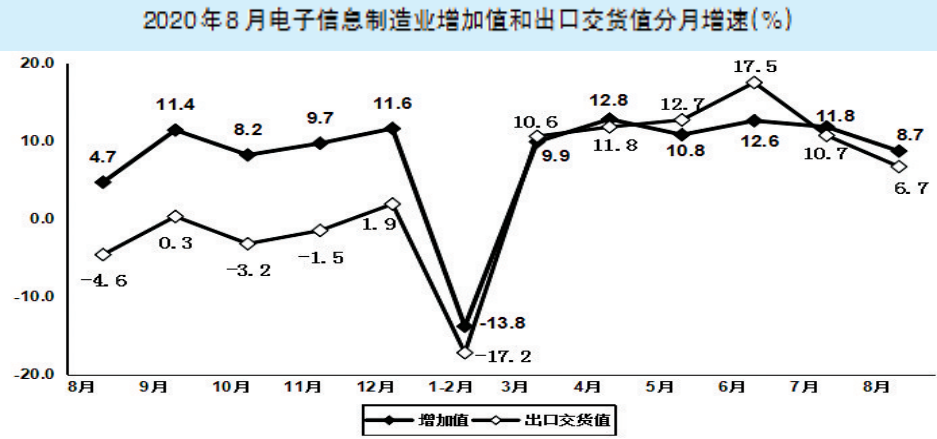
### (四)计算机制造业

8月,计算机制造业增加值同比增长

4.8%,出口交货值同比增长10.4%。主要产品中,微型计算机设备产量同比增长

12.0%。其中,笔记本电脑产量同比增长27.1%,平板电脑产量同比增长4.1%。

1—8月,计算机制造业营业收入同比增长7.9%,利润同比增长9.6%。



数据来源:国家统计局

# 1—8月软件业收入同比增长10%

工信部运行监测协调局

1—8月,我国软件和信息技术服务业(以下简称软件业)延续1—7月快速恢复态势,软件业务收入、利润同比增速持续回升,电子商务平台技术服务和集成电路设计收入较快增长。

## 总体运行情况

软件业务收入增速持续回升。1—8月,我国软件业完成软件业务收入49984亿元,同比增长10.0%,增速较去年同期回落4.9个百分点,较1—7月提高1.4个百分点。

利润增速稳步上升。1—8月,全行业实现利润总额6020亿元,同比增长5.9%,增速较1—7月提高0.5个百分点,但较上年同期回落3.5个百分点。

软件出口增速由正转负。1—8月,软件业实现出口297亿美元,受个别出口规模较大企业下滑影响,同比下降1.3%,增速较1—7月下降3.7个百分点。其中,外包服务出口76亿美元,同比增长5.5%;嵌入式系统软件出口121亿美元,与去年同期持平。

工资总额增速略有下降。1—8月,我国软件业从业平均人数683万人,同比增长1.6%;从业人员工资总额同比增长3.8%,增速较1—7月下降0.8个百分点。

## 分领域运行情况

软件产品收入稳步增长。1—8月,软件产品实现收入13699亿元,同比增长8.4%,增速较上年同期回落5.9个百分点,较1—7月提高2.1个百分点,占全行业收入的比重为27.4%。其中,工业软件产品收入达到1217亿元,同比增长8.3%,占软件产品收入比重为8.9%。

信息技术服务收入增速持续上升。1—8月,信息技术服务实现收入30095亿元(在全行业收入中占比为60.2%),同比

增长11.9%,较去年同期回落5.0个百分点。其中,大数据服务收入1326亿元,同比增长15.1%;集成电路设计收入1315亿元,同比增长18.0%;云服务收入1148亿元,同比增长6.6%;电子商务平台技术服务收入5073亿元,同比增长12.3%。

信息安全产品和服务收入增速由负转正。1—8月,信息安全产品和服务共实现收入772亿元,同比增长1.1%,增速较去年同期回落8.0个百分点,较1—7月提高2.3个百分点。

嵌入式系统软件收入增速稳步回升。1—8月,嵌入式系统软件实现收入5418亿元,同比增长5.6%,较上年同期回落2.1个百分点,较1—7月提高2.0个百分点。

## 分地区运行情况

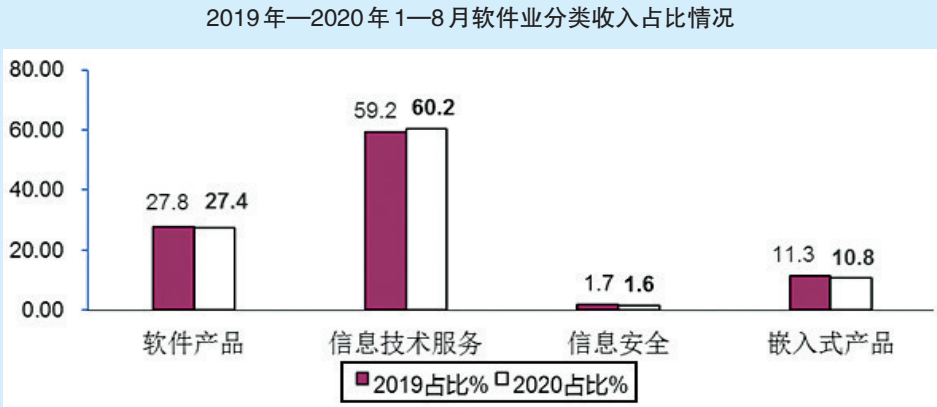
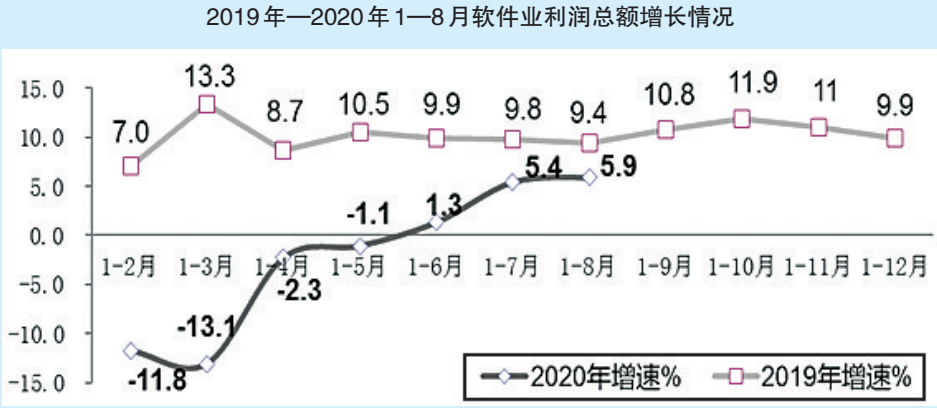
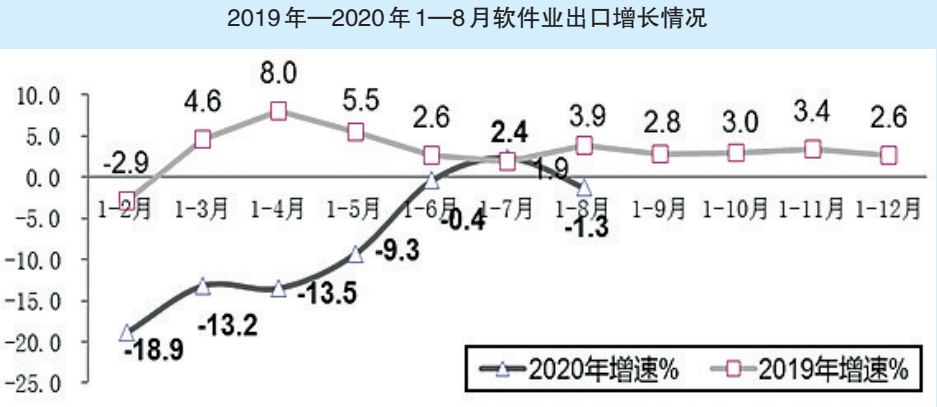
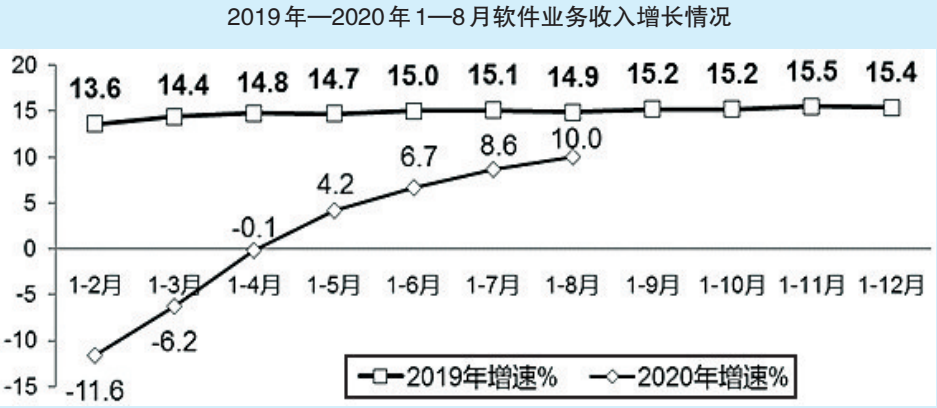
东、西部地区软件业收入保持较快增长。1—8月,东部地区完成软件业务收入40174亿元,同比增长10.8%。中部地区完成软件业务收入2290亿元,同比下降0.3%。西

部地区完成软件业务收入5993亿元,同比增长12.4%。东北地区完成软件业务收入1527亿元,同比下降0.4%,四个地区软件业务收入在全国总收入中的占比分别为:80.4%、4.6%、12.0%和3.0%。

主要软件大省业务收入增速持续回升。1—8月,软件业务收入居前5名的省份中,广东、北京、江苏、浙江和上海软件收入为分别为9168亿元、8512亿元、6737亿元和4415亿元,分别增长10.4%、14.1%、7.9%、13.4%和8.6%,分别较1—7月提高0.9个、1.3

个、1.6个、1.4个和1.9个百分点,五省市合计软件业务收入占全国比重为65.3%,比去年提高1.7个百分点。

中心城市软件业务收入增速稳步上升。1—8月,全国15个副省级中心城市实现软件业务收入27096亿元,同比增长9.8%,增速较去年同期回落4.6个百分点,占全国软件业务收入比重为54.2%,占比较去年同期降低0.4个百分点;中心城市软件业利润总额3670亿元,同比增长5.6%。



数据来源:工信部运行监测协调局