

# 7月规模以上电子信息制造业增加值同比增长11.8%

工信部运行监测协调局

## 总体情况

1—7月,规模以上电子信息制造业增加值同比增长6.7%,增速比去年同期回落2.4个百分点。7月份,规模以上电子信息制造业增加值同比增长11.8%,增速同比增长5.7个百分点。

1—7月,规模以上电子信息制造业出口交货值同比增长5.1%,较去年同期加快0.9个百分点。7月份,规模以上电子信息制造业出口交货值同比增长10.7%,比去年同期加快7.4个百分点。

1—7月,规模以上电子信息制造业实现营业收入同比增长6.5%,利润总额同比增长28.7%(去年同期为下降6.3%)。营业收入利润率为4.67%,营业成本同比增长6.2%。7月末,全行业应收票据及应收账款同比增长14.1%。

1—7月,电子信息制造业生产者出厂价格同比下降1.4%。7月份,电子信息制造业生产者出厂价格同比下降0.8%,降幅比上月收窄0.2个百分点。

1—7月,电子信息制造业固定资产投资同比增长10.7%,同比加快0.2个百分点。

## 主要分行业情况

### (一)通信设备制造业

7月,通信设备制造业增加值

同比增长13.4%,出口交货值同比增长9.1%。主要产品中,手机产量同比增长0.8%,其中智能手机产量同比增长19.2%。

1—7月,通信设备制造业营业收入同比增长7.2%,利润同比增长42.8%。

(二)电子元件及电子专用材料制造业

7月,电子元件及电子专用材料制造业增加值同比增长5.5%,出口交货值同比增长12.5%。主要产品中,电子元件产量同比增长46.6%。

1—7月,电子元件及电子专用材料制造业营业收入同比增长5.6%,利润同比增长19.6%。

(三)电子器件制造业

7月,电子器件制造业增加值同比增长13.4%,出口交货值同比增长7.6%。主要产品中,集成电路产量同比增长9.0%。

1—7月,电子器件制造业营业收入同比增长7.8%,利润同比增长26.5%。

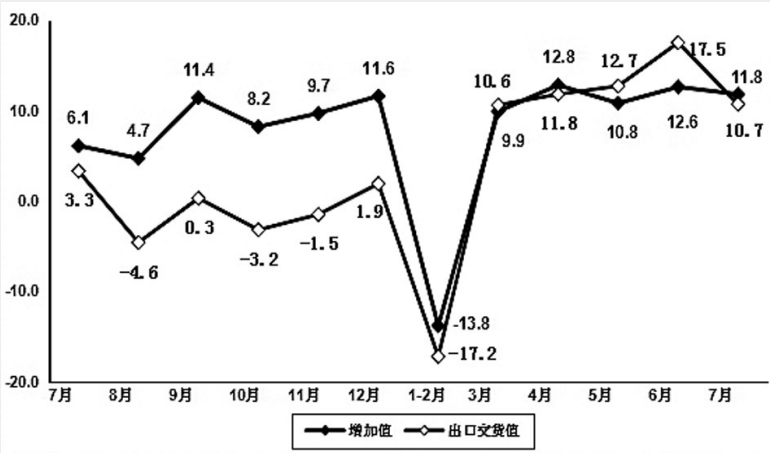
(四)计算机制造业

7月,计算机制造业增加值同比增长11.6%,出口交货值同比增长11.5%。主要产品中,微型计算机设备产量同比增长17.8%;其中,笔记本电脑产量同比增长25.5%,平板电脑产量同比增长15.2%。

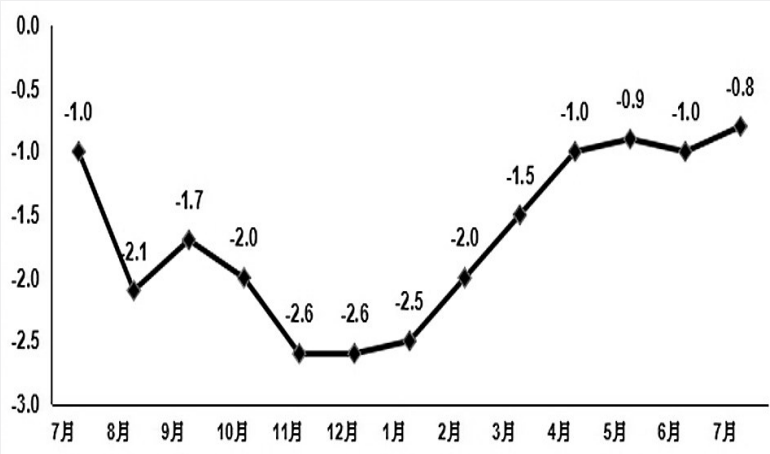
1—7月,计算机制造业营业收入同比增长7.8%,利润同比增长16.7%。

(文中统计数据除注明外,其余均为国家统计局数据或据此测算)

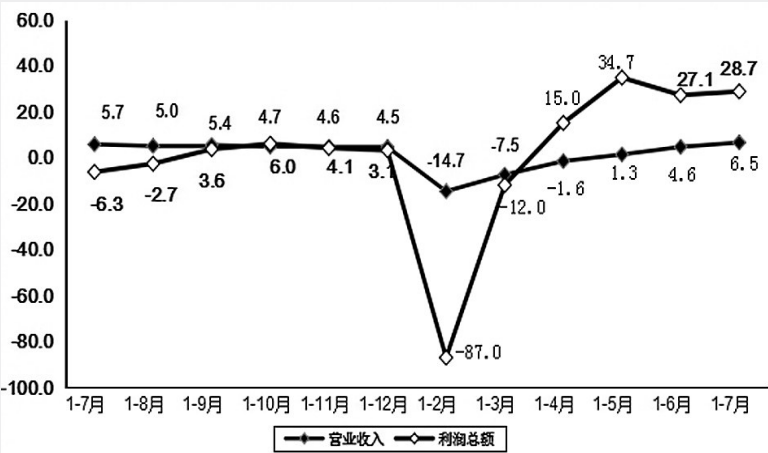
2020年7月电子信息制造业增加值和出口交货值分月增速(%)



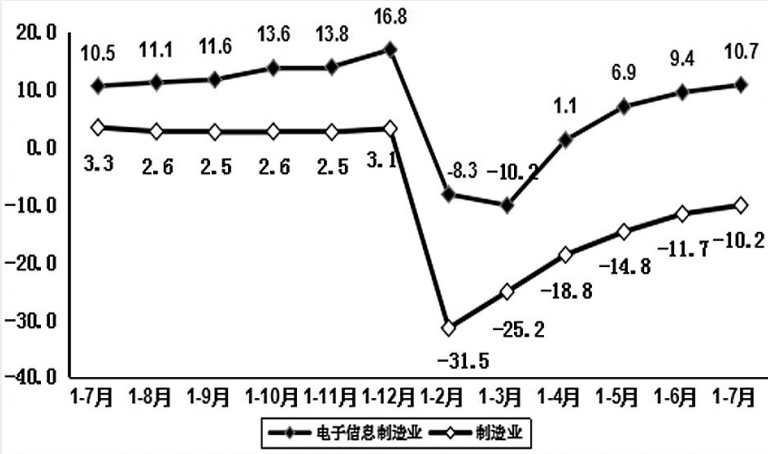
2020年7月电子信息制造业PPI分月增速(%)



2020年1—7月电子信息制造业营业收入、利润增速变动情况(%)



2020年1—7月电子信息制造固定资产投资增速变动情况(%)



数据来源:工信部运行监测协调局

# 1—7月软件业务收入同比增长8.6%

工信部运行监测协调局

1—7月,我国软件和信息技术服务业(以下简称软件业)延续上半年快速恢复态势,软件业务收入、利润同比增速持续回升,软件出口恢复正增长,电子商务平台技术服务和集成电路设计收入较快增长。

软件业务收入增速持续回升。1—7月,我国软件业完成软件业务收入42448亿元,同比增长8.6%,增速较去年同期回落6.5个百分点,较上半年提高1.9个百分点。

利润增速快速上升。1—7月,全行业实现利润总额5121亿元,同比增长5.4%,增速较上半年提高4.1个百分点,但较上年同期回落4.4个百分点。

软件出口增速由负转正。1—7月,软件业实现出口268亿美元,同比增长2.4%,增速较上半年提高2.8个百分点。其中,外包服务出口同比增长6.0%,嵌入式系统软件出口同比增长4.9%。

工资总额增速持续上升。1—7月,我国软件业从业平均人数678万人,同比增长0.1%,从业人员工资总额同比增长4.6%,增速较上半年提高3.2个百分点。

## 分领域运行情况

软件产品收入稳步增长。1—7月,软件产品实现收入11623亿元,同比增长6.3%,增速较上年同期回落6.6个百分点,较上半年提高3.0个百分点,占全行业收入的比重为27.4%。其中,工业软件产品收入达到1048亿元,同比增长7.9%,占软件产品收入比重为9.0%。

信息技术服务收入增速持续上升。1—7月,信息技术服务实现收入25503亿元(在全行业收入中占比为60.1%),同比增长11.0%,在四个细分领域中增速最高,但仍较去年同期回落6.3个百

分点。其中,电子商务平台技术服务收入4348亿元,同比增长12.7%,但增幅较去年同期回落19.6个百分点;大数据服务收入1127亿元,同比增长7.3%;集成电路设计收入1143亿元,同比增长16.3%;云服务收入999亿元,同比增长3.1%。

信息安全产品和服务收入降幅收窄。1—7月,信息安全产品和服务共实现收入667亿元,同比下降1.2%(上年同期为同比增长10.3%),降幅较上半年收窄1.4个百分点。

嵌入式系统软件收入增速稳步回升。1—7月,嵌入式系统软件实现收入4655亿元,同比增长3.6%,较上年同期回落6.9个百分点,较上半年提高2.1个百分点。

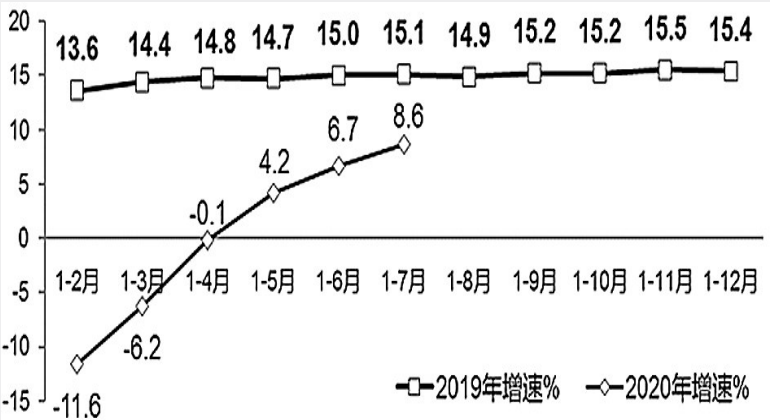
## 分地区运行情况

我国东部地区和西部地区软件业收入保持较快增长。1—7月,东部地区完成软件业务收入34075亿元,同比增长9.3%,在全国总收入中的占比为80.3%。中部地区完成软件业务收入1826亿元,同比下降4.5%,在全国总收入中的占比为4.3%。西部地区完成软件业务收入5240亿元,同比增长10.7%,在全国总收入中的占比为12.3%。东北地区完成软件业务收入1308亿元,同比增长3.8%,在全国总收入中的占比为3.1%。

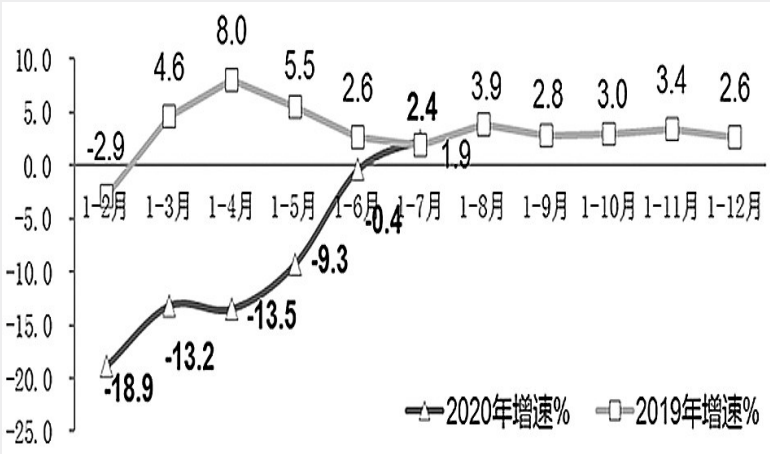
主要软件大省业务收入增速持续回升。1—7月,软件业务收入居前5名的省份中,广东、北京、江苏、浙江和上海分别增长9.5%、12.8%、6.3%、12.0%和6.7%,五省市合计软件业务收入占全国比重为65.2%。

中心城市软件业务收入增速稳步上升。1—7月,全国15个副省级中心城市实现软件业务收入23268亿元,同比增长8.0%,增速较去年同期回落6.4个百分点,占全国软件业务收入比重为54.8%,比去年同期降低0.6个百分点;中心城市软件业利润总额3210亿元,同比增长5.5%。

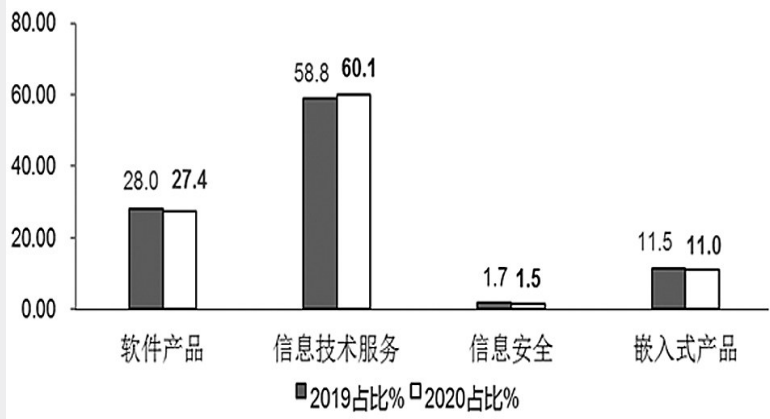
2019年—2020年1—7月软件业务收入增长情况



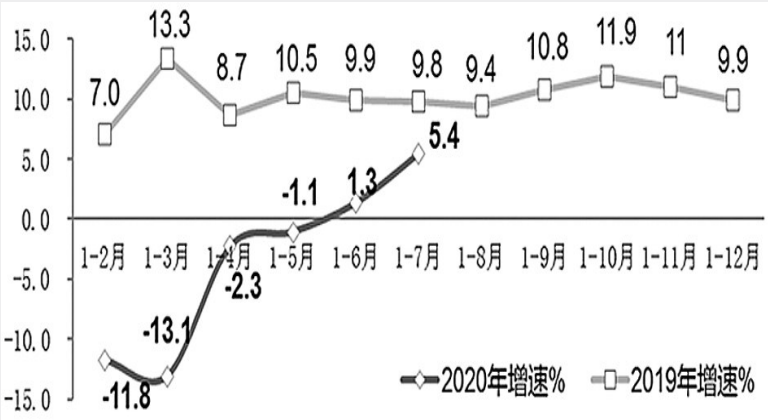
2019年—2020年1—7月软件业出口增长情况



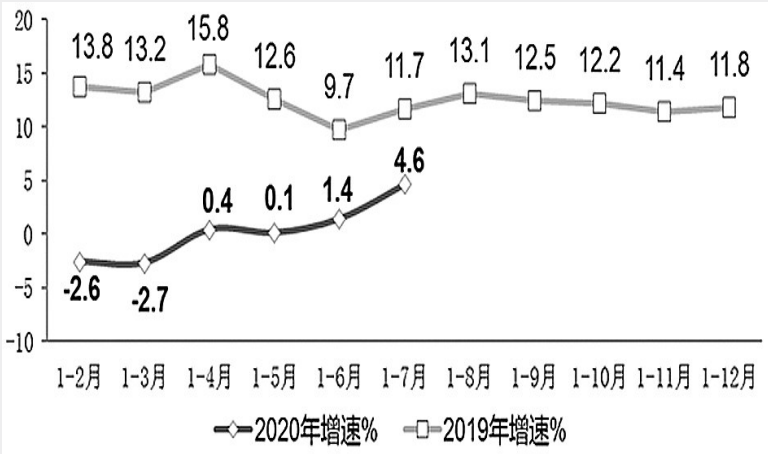
2019年/2020年1—7月软件业分类收入占比情况



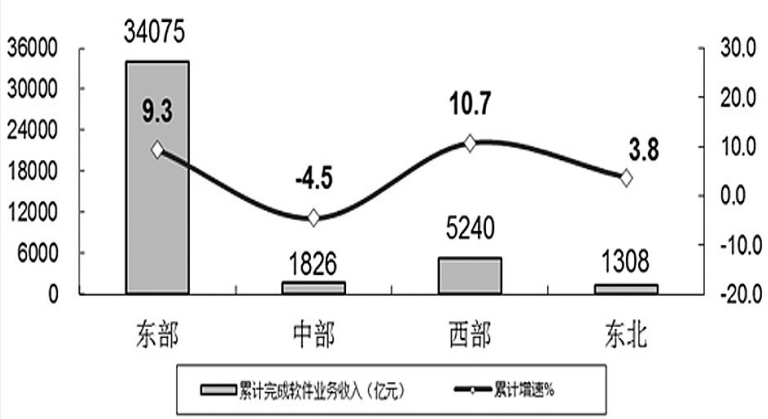
2019年—2020年1—7月软件业利润总额增长情况



2019年—2020年1—7月软件业从业工资总额增长情况



2020年1—7月软件业分地区收入增长情况



数据来源:工信部运行监测协调局