

1—8月我国软件业务收入同比增长14.9%

今年1—8月,我国软件和信息技术服务业(以下简称软件业)保持平稳发展态势,业务收入较快增长,利润总额增速放缓,软件出口小幅回升,从业人员工资水平有所回升。中部地区软件业增速较快,东部地区软件业保持集聚和领先发展态势。

工信部运行监测协调局

总体运行情况

软件业务收入保持较快增长。1—8月,我国软件业完成软件业务收入44865亿元,同比增长14.9%,增速同比提高0.1个百分点,但比1—7月减缓0.2个百分点。

利润总额增速继续放缓。1—8月,全行业实现利润总额5542亿元,同比增长9.4%,增速同比回落4.3个百分点,比1—7月回落0.4个百分点。

软件出口增速小幅回升。1—8月,我国软件业实现出口311亿美元,同比增长3.9%,增速同比回升0.5个百分点,比1—7月回升2个百分点。其中,外包服务出口收入同比增长8.9%,增速较1—7月回落3.3个百分点;嵌入式系统软件出口同比增长1.4%(1—7月为同比下降3.7%)。

从业人数继续增加,工资水平小幅回升。1—8月,我国软件业从业平均人数635万人,同比增长5.2%,增速同比回落0.3个百分点。从业人员工资总额同比增长13.1%,增速较去年同期回落0.1个百分点,比1—7月回升1.4个百分点;人均工资增长7.5%,比1—7月回升0.9个百分点。

分领域运行情况

软件产品收入平稳发展,工业软件增长迅速。1—8月,软件产品实现收入12609亿元,同比增长14.2%,增速同比提高2.2个百分点,较1—7月提高1.3个百分点,低于全行业平均水平0.7个百分点,占全行业收入比重的28.1%。其中,工业软件产品实现收入1110亿元,同比增长19.1%,增速同比提高5个百分点。

信息技术服务收入较快增长,电子商务平台技术服务收入增势突出。1—8月,信息技术服务实现收入26476亿元,同比增长16.9%,增速同比回落1.6个百分点,较1—7月回落0.4个百分点,高于全行业平均水平2个百分点,在全行业收入中占比为59.0%。其中,云服务收入同比增长13.6%,较1—7月回落0.1个百分点;大数据服务收入增长18.9%,比1—7月回升1.9个百分点;电子商务平台技术服务收入增长28.7%,同比提高9.5个百分点;集成电路设计服务收入增长

9.4%,同比提高2.4个百分点,较1—7月回落3.3个百分点;其他信息技术服务(信息技术咨询设计服务、系统集成、运维服务、运营服务等)增长15.0%,较1—7月回升0.7个百分点。

信息安全产品和服务收入稳步增加。1—8月,信息安全产品和服务共实现收入754亿元,同比增长9.1%,增速比1—7月回落1.2个百分点。

嵌入式系统软件收入增速回落。1—8月,嵌入式系统软件实现收入5025亿元,同比增长7.7%,增速同比提高0.4个百分点,比1—7月回落2.8个百分点,在全行业收入中占比为11.2%。

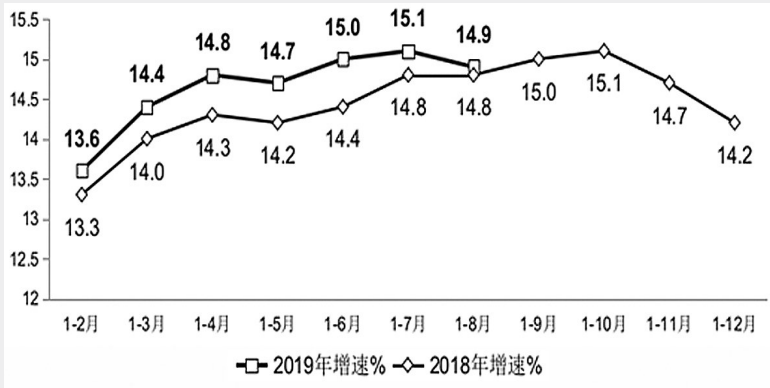
分地区运行情况

东、西部地区软件业收入保持较快增长,中部地区增势突出。1—8月,东部地区完成软件业务收入35658亿元,同比增长15.0%,增速与去年同期持平。中部地区完成软件业务收入2307亿元,增长25.5%,增速同比提高8.5个百分点,高出全国平均水平10.6个百分点。西部地区完成软件业务收入5314亿元,增长18.0%,增速同比提高3.6个百分点。东北地区完成软件业务收入1586亿元,同比增长8.7%,增速同比回落0.3个百分点。四个地区软件业务收入在全国总收入中的占比分别为:79.5%、5.1%、11.9%和3.5%。

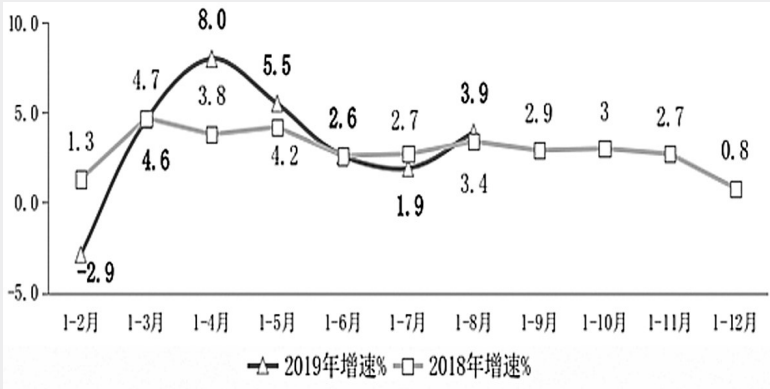
主要软件大省收入保持两位数增长,部分中西部省份增长迅速。1—8月,软件业务收入居前列的广东(同比增长11.5%)、北京(同比增长15.5%)、江苏(同比增长15.0%)、浙江(同比增长16.7%)、山东(同比增长17.6%)和上海(同比增长13.4%)完成业务收入合计32050亿元,占全国比重为71.4%,其中浙江、山东增速分别高于全国平均水平1.8个、2.7个百分点。增速居前5名的省份有:云南(增长85.0%)、广西(增长82.7%)、江西(增长72.0%)、海南(增长55.8%)和安徽(增长30.2%)。

中心城市软件业务收入平稳增长。1—8月,全国15个副省级中心城市完成软件业务收入24514亿元,同比增长14.4%,增速同比提高0.2个百分点,较1—7月持平,占全国软件业务收入比重为54.6%。中心城市软件业利润总额3447亿元,同比增长12.0%,增速同比回落0.1个百分点,比1—7月回升1.5个百分点;中心城市软件业人均工资同比增长8.3%,高出全国平均增速0.8个百分点。

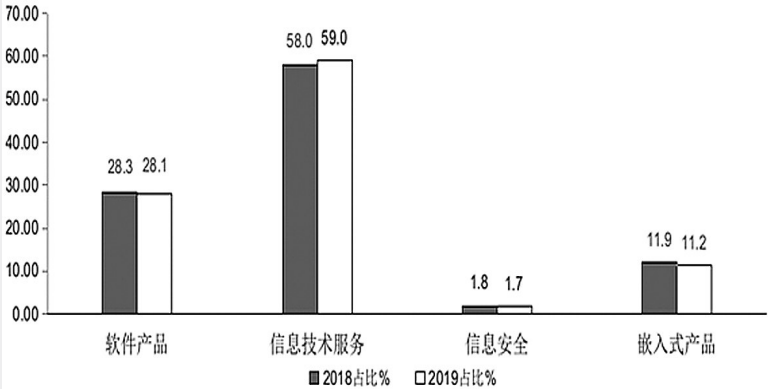
2018年—2019年1—8月软件业务收入增长情况



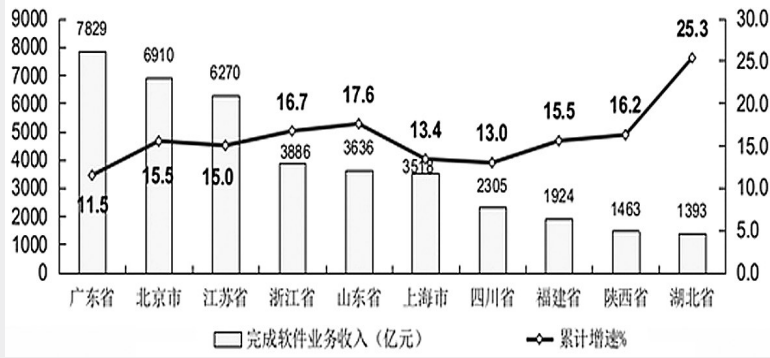
2018年—2019年1—8月软件业出口增长情况



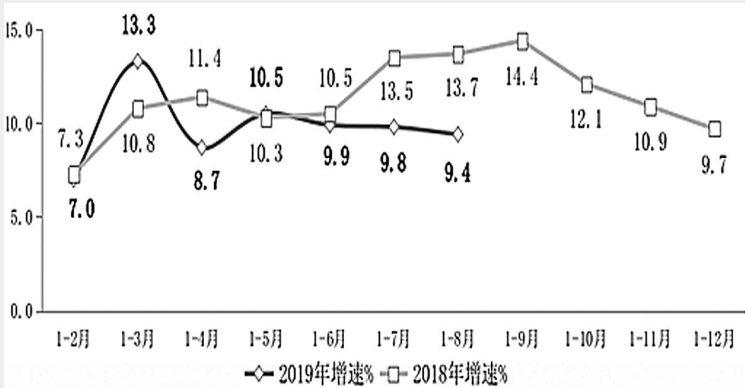
2019年1—8月软件业分类收入占比情况



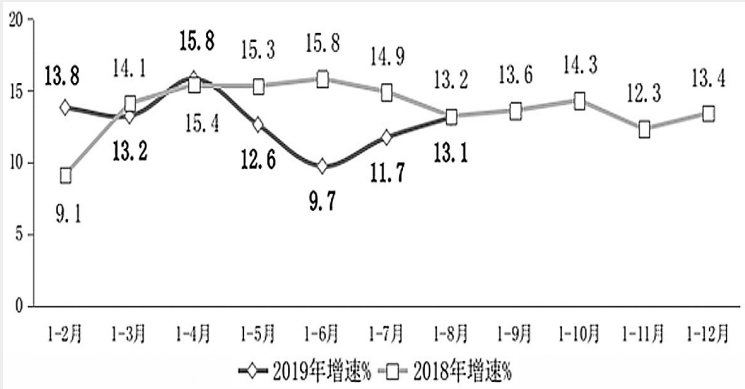
2019年1—8月软件业务收入前十位省市增长情况



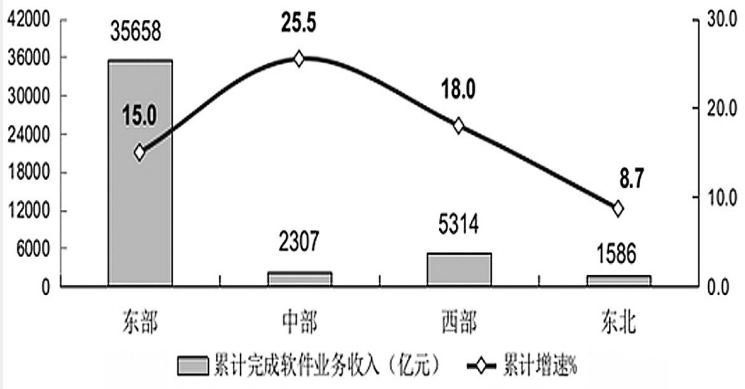
2018年—2019年1—8月软件业利润总额增长情况



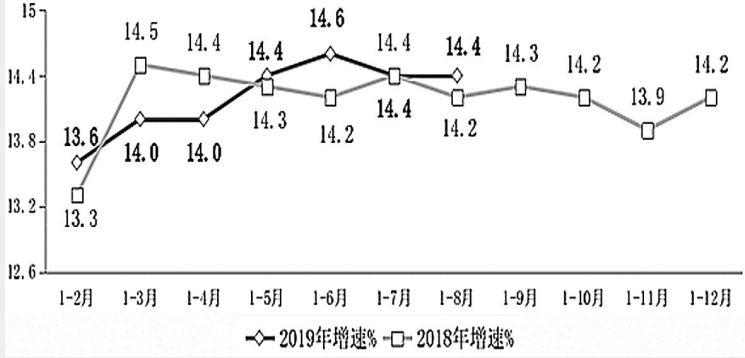
2018年—2019年1—8月软件业从业人员工资总额增长情况



2019年1—8月软件业分地区收入增长情况



2018年—2019年1—8月副省级中心城市软件业务收入增长情况



数据来源:工信部运行监测协调局

1—8月我国互联网企业收入同比增长20.9%

工信部运行监测协调局

1—8月,我国互联网和相关服务业'保持稳中向好的发展趋势,收入和利润持续两位数增长,研发投入稳步增加,主要大省运行良好。

总体运行情况

互联网业务收入保持较快增长。1—8月,我国规模以上²互联网和相关服务企业(简称互联网企业)完成业务收入7522亿元,同比增长20.9%,增速同比提高0.2个百分点,比1—7月加快0.2个百分点。

行业利润增速超过收入。1—8月,全行业共实现营业利润709亿元,同比增长32.7%,增速同比提高19.7个百分点,较1—7月提高13.2个百分点,高出同期收入增速11.8个百分点。

研发投入增幅继续保持高位。

1—8月,全行业研发投入额313亿元,同比增长21.0%,增速同比提高4.1个百分点,与收入增速基本同步。

固定资产投资总额增速转降为升。1—8月,全行业固定资产投资245亿元,同比增长5.1%,增速同比回落16.7个百分点,但扭转前7个月增速下滑的局面。

分业务运行情况

互联网企业在网络音乐和视频内容、网络销售、旅游出行、生活服务和电子政务等应用不断创新,带动互联网业务收入规模不断扩大。

信息服务规模较快扩大,音视频服务表现突出。1—8月,包括网络音乐和视频、网络游戏、新闻信息、网络阅读等信息服务收入规模达4958亿元,同比增长24.3%,增速较1—7月提高3.2个百分点,占互联网业务收入比重为65.9%。

互联网平台服务收入稳步增长,生活服务平台服务规模快速扩大。1—8月,以提供生产服务平台、生活服务平台、科技创新平台、公共服务平台等为主的企业实现业务收入1974亿元,同比增长17.2%,较1—7月提升2.8个百分点。

互联网数据服务收入保持较快增长。在“互联网+”深入推进、大型企业数字化升级改造以及小企业中云等不断加快的拉动下,作为关键应用基础设施的互联网数据中心、云服务、云存储等业务保持快速增长。1—8月,互联网企业完成相关的互联网数据服务收入72亿元,同比增长23.3%;截至8月末,部署的服务器数量达165万台,同比增长27.7%。

分地区运行情况

东部地区互联网业务收入保持

较快增长,中西部地区增势突出。1—8月,东部地区完成互联网业务收入5852亿元,增长21.6%,增幅较1—7月持平,占全国(扣除跨地区企业)互联网业务收入比重为91.2%。中部和西部地区完成互联网业务收入266亿元和273亿元,分别增长45.7%和40%,高出全国平均水平24.8个和19.1个百分点。东北地区完成互联网业务收入28.9亿元,同比增长4.6%。

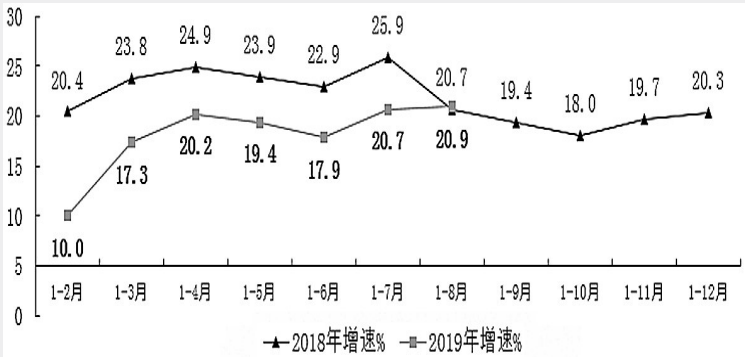
主要省份运行良好,部分省份增速明显回升。1—8月,互联网业务累计收入居前5名的广东(增长9.7%)、上海(39.4%)、北京(22%)、浙江(31%)和福建(9.6%)共完成互联网业务收入5683亿元,占全国(扣除跨地区企业)比重达88.5%。收入负增长的省份达到8个,包括山西、贵州、内蒙古、广西、山东、江苏、

甘肃和黑龙江。

注:1.统计对象是持有增值电信业务经营许可证的企业。

2.指上年度互联网和相关服务收入500万元以上的企业,5月开始,完成年报工作的省份按照2018年年报结果核定。

2018/2019年互联网业务收入增长情况



数据来源:工信部运行监测协调局