

2018年1—11月电子信息制造业增加值同比增长13.4%

工信部运行监测协调局

2018年1—11月,我国电子信息制造业保持平稳增长态势,生产和投资增速在工业各行业中保持领先水平。受成本上升、价格回落等因素影响,行业效益整体下滑。

总体情况

2018年1—11月,规模以上电子信息制造业增加值同比增长13.4%,增速快于全部规模以上工业增速7.1个百分点。11月份同比增长12.3%。

2018年1—11月,规模以上电子信息制造业出口交货值同比增长10.4%,增速同比回落4.2个百分点。11月份同比增长7.0%。

2018年1—11月,规模以上电子信息制造业主营业务收入同比增长9.9%,利润同比下降0.4%,主营收入利润率为4.41%,主营业务成本同比增长10.2%。11月末,全行业应收账款同比增长21.5%。

2018年1—11月,电子信息制造业生产者出厂价格同比下降1.6%。11月份,电子信息制造业生产者出厂价格由降转升,同比增长0.2%,环比增长0.4%。

2018年1—11月,电子信息制造业固定资产投资同比增长19.1%,增速同比回落4.2个百分点,高于制造业投资增速9.6个百分点。

主要分行业情况

(一)通信设备制造业

2018年1—11月,通信设备制造业增加值同比增长14.3%,出口交货值同比增长15.2%。在主要产品中,手机产量同比下降2.4%,其中智能手机产量同比增长0.9%。

2018年1—11月,通信设备制造业主营业务收入同比增长11.0%,利润同比下降4.1%。

(二)电子元件及电子专用材料制造业

2018年1—11月,电子元件及电子专用材料制造业增加值同比增长14.0%,出口交货值同比增长15.5%。在主要产品中,电子元件产量同比增长16.3%。

2018年1—11月,电子元件及电子专用材料制造业主营业务收入同比增长12.9%,利润同比增长25.7%。

(三)电子器件制造业

2018年1—11月,电子器件制造业增加

值同比增长14.9%,出口交货值同比增长6.4%。在主要产品中,集成电路产量同比增长9.8%。

2018年1—11月,我国电子器件制造业

主营业务收入比上年增长10.0%,利润同比下降11.7%。

(四)计算机制造业

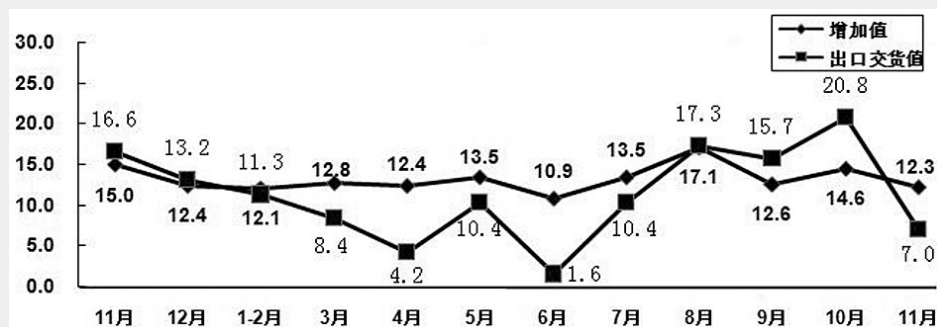
2018年1—11月,计算机制造业增加值

同比增长9.7%,出口交货值同比增长8.9%。在主要产品中,微型计算机设备产量同比下降1.6%,其中笔记本电脑产量同比增长1.1%,平板电脑产量同比增长0.7%。

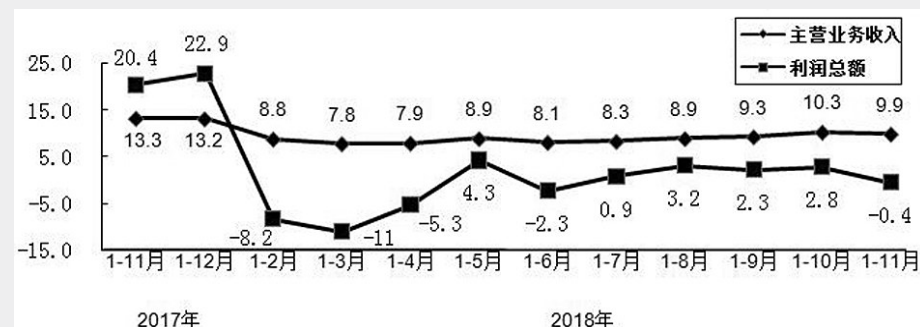
2018年1—11月,计算机制造业主营业务收入同比增长9.4%,利润同比下降0.5%。

注:文中统计数据除注明外,其余均为国家统计局数据或据此测算。

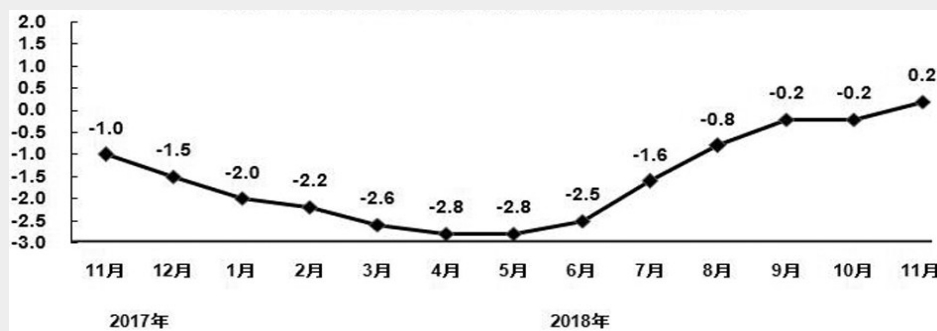
2017年11月以来电子信息制造业增加值和出口交货值分月增速(%)



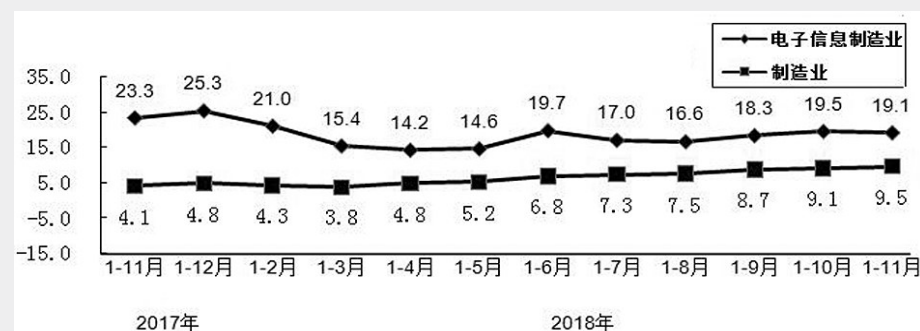
2017年11月以来电子信息制造业主营业务收入、利润增速变动情况(%)



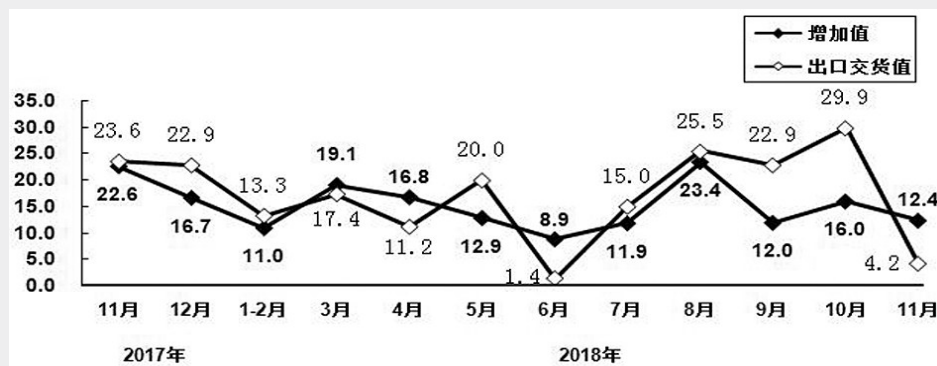
2017年11月以来电子信息制造业PPI分月增速(%)



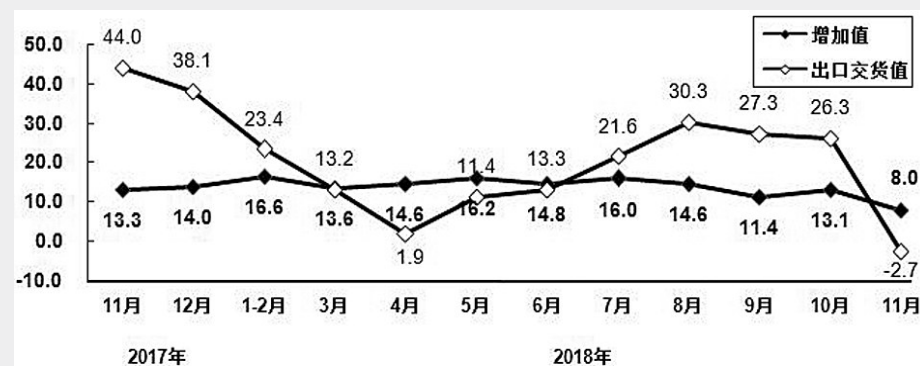
2017年11月以来电子信息制造业固定资产投资增速变动情况(%)



2017年11月以来通信设备行业增加值和出口交货值分月增速(%)



2017年11月以来电子元件行业增加值和出口交货值分月增速(%)



数据来源:工信部运行监测协调局

2018年1—11月浙江软件业务收入同比增长19.0%

浙江省经信厅

根据对浙江省1865家重点软件企业的监测统计,2018年1—11月,浙江省实现软件业务收入4622.0亿元,列全国第五位,同比增长19.0%;利润总额1278.6亿元,同比增长11.9%。

软件产业增速平稳向好

2018年1—11月,浙江省软件业务收入同比增速为19.0%,超过全国软件业增速4.3个百分点,在全国规模前十省市中位列第一。

从软件业务类型来看,软件产品收入、信息技术服务收入和嵌入式系统软件收入分别实现1176.0亿元、2907.2亿元和538.7亿元,分别增长14.4%、23.2%和8.6%。

信息技术服务快速增长

软件信息技术服务继续快速

发展,规模占比稳居行业首位。2018年1—11月,浙江省实现信息技术服务收入2907.2亿元,同比增长23.2%。其中,电子商务平台技术服务收入1617.5亿元,占全部服务收入的55.6%。

信息技术服务收入占比较上月略有上升,占比达到62.9%,对全省软件业务收入的贡献率达到74.2%,拉动全行业增长14.1个百分点。软件信息技术的强劲增长,带动全省信息消费规模快速发展。

龙头企业引领发展

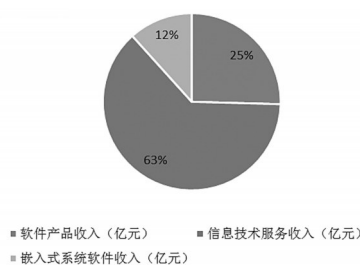
2018年1—11月,浙江省软件二十强企业实现软件业务收入2414.7亿元,同比增长21.2%,利润总额1112.9亿元,分别占全省软件行业(1865家)的52.2%和87.0%,二十强企业仍然是带动行业增长的主动力量。

互联网服务、通信网络、云计算、大数据、数字安防等产业发展迅速,对行业增长贡献突出。

产业集聚效应显著

杭州、宁波大力推进软件名城建设,引领全行业增长。2018年1—11月,杭州实现软件业务收入3872.6亿元,在全国副省级城市中排名第三,同比增长18.1%,占全省比重83.8%。宁波实现软件业务收入539.1亿元,同比增长20.6%,占全省比重11.7%。嘉兴市实现软件业务收入60亿元,同比增长72%,增速在全省11市中排名第一。

2018年1—11月浙江省软件业务收入构成



2018年1—11月河北规上工业企业利润总额同比增长19.6%

本报讯 河北省统计局近日透露,2018年1至11月,河北省规模以上工业企业实现利润总额2341.9亿元,同比增长19.6%。

2018年1至11月,在全省规模以上工业企业中,国有控股企业实现利润总额400.2亿元,同比增长36.1%;集体企业实现利润总额4.9亿元,同比下降2.1%;股份制企业实现利润总额1896.8亿元,同比增长22.3%;外商及我国港澳台商投

资企业实现利润总额411.5亿元,同比增长13.3%;私营企业实现利润总额1286.1亿元,同比增长20.7%。

在39个工业大类行业中,21个行业利润总额同比增长,16个行业下降,2个行业由亏转盈。其中,纺织业同比增长1.7%,石油、煤炭及其他燃料加工业同比增长43.7%,化学原料和化学制品制造业同比增长8.6%,医药制造业同比增长17.8%,黑色金属冶炼和压延

加工业同比增长39.9%,汽车制造业同比增长39.2%,煤炭开采和洗选业同比下降0.6%,金属制品业同比下降8.2%,专用设备制造业同比下降32.9%。

2018年前11个月,规模以上工业企业实现主营业务收入37354.4亿元,同比增长9.2%;主营业务收入利润率为6.3%,同比提高0.5个百分点;产成品存货周转天数为16.4天,与上年同期持平。

2018年前11个月上海引进外资制造业项目同比增长67.2%

本报讯 近日,据上海市商务委员会统计,2018年前11个月,上海共引进外资制造业项目102个,比上一年同期增长67.2%;实到外资15.69亿美元,同比增长97%。

统计显示,制造业15.69亿美元的实到外资,占上海2018年前11个月实到外资总额的9.8%。其中,装备、汽车及其零部件、电子设备以及化工等重点行业的实到外资,占上海2018年前11个月制造

业实到外资的九成。上海市商务委员会相关负责人表示,这一数据扭转了近年来上海制造业吸引外资持续萎缩的局面,显示出上海营商环境改善以及产业转型升级的努力获得外资青睐,表明上海吸引外资“稳中向好”的基本面没有改变。

2018年,全球领先的汽车零部件公司法国雷诺集团在上海设立了动力总成研发中心,定位世界

汽车发动机前沿技术,重点开发减少油耗和二氧化碳排放的创新动力总成解决方案。短短3个季度,这家研发中心就扩展至100余人。

目前,上海2/3左右的规模以上工业总产值和进出口,一半左右的规模以上工业企业研发投入,都来自外资企业。外资企业已经成为上海促进经济增长的重要引擎、调整产业结构的重要支撑、推动科技创新的重要主体。

2018年1—11月安徽规上工业企业利润同比增长24.2%

本报讯 安徽省经济和信息化厅日前公布的数据显示,2018年1—11月,安徽省规模以上工业企业实现利润总额2042.9亿元,同比增长24.2%,增速比1—10月提高3.2个百分点,居全国第7、中部第2位。

2018年1—11月,在全省规模以上工业企业中,国有控股企业实现利润总额569.6亿元,同比增长36.8%;集体企业实现利润总额1.4

亿元,增长25.4%;股份制企业实现利润总额1767.4亿元,增长27.5%;外商及我国港澳台商投资企业实现利润总额219.4亿元,增长7.1%;私营企业实现利润总额782.3亿元,增长25.7%。

2018年1—11月,全省采矿业实现利润总额107.6亿元,同比增长16.9%;制造业实现利润总额1830.3亿元,增长23.9%;电力、热力、燃气及水生产和供应业实现利

润总额105.1亿元,增长39.8%。

2018年1—11月,全省规模以上工业企业实现主营业务收入35631.6亿元,同比增长9.5%;发生主营业务成本30670.9亿元,增长8.9%;主营业务收入利润率为5.73%,同比提高0.68个百分点。

2018年11月份,规模以上工业企业实现利润总额293.2亿元,同比增长47.5%,增速比10月份增长32.2个百分点。

2019年四川将实施重点工业和技改项目500个

本报讯 为落地落实四川省委十一届三次、四次全会决策部署,深入实施“一千多支、五区协同”发展战略,加快形成具有四川特色的“5+1”现代产业体系,四川省近日编制形成了《四川省2019年重点工业和技术改造项目》。这批项目共500个,总投资1.11万亿元,2019年计划投资1949亿元。其中,重大产业项目56个,总投资4966亿元,2019年计划投资776亿元;省政府重点工业项目144个,总投资6519亿元,2019年计划投资1092亿元。

从项目类别看,新开工项目179个,总投资4109亿元,2019年计划投资591亿元;在建项目195个,总投资

5431亿元,2019年计划投资864亿元;竣工项目126个,总投资1252亿元,2019年计划投资468亿元。

从产业分布看,“5+1”现代产业474个,总投资1.04万亿元,2019年计划投资1864亿元。项目包括电子信息92个,装备制造134个,食品饮料90个,先进材料101个,能源化工42个,数字经济15个。其中,省领导联系指导的“16+1”重点产业领域422个,总投资9641亿元,2019年计划投资1720亿元。项目包括集成电路与新型显示47个,新一代网络技术18个,大数据装备8个,软件与信息服务1个,航空与燃机25个,智能装备20个,轨道交通15个,新能源与智能

汽车40个,农产品精深加工41个,优质白酒8个,医药健康41个,新材料101个,清洁能源13个,绿色化工18个,节能环保11个,数字经济15个。

从项目的地区分布看,成都平原经济区309个。其中,成都161个,德阳35个,绵阳30个,乐山10个,眉山29个,雅安12个,资阳5个,遂宁27个。川南经济区77个。其中,宜宾26个,内江7个,自贡15个,泸州29个。川东北经济区87个。其中,南充18个,广安23个,广元19个,达州20个,巴中7个。攀西经济区24个。其中,攀枝花16个,凉山8个。川西北生态经济区3个。其中,阿坝2个,甘孜1个。